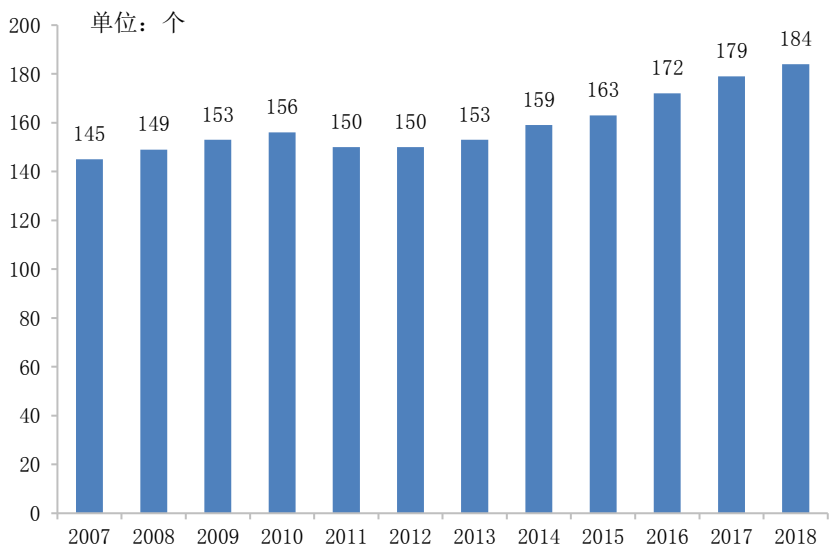
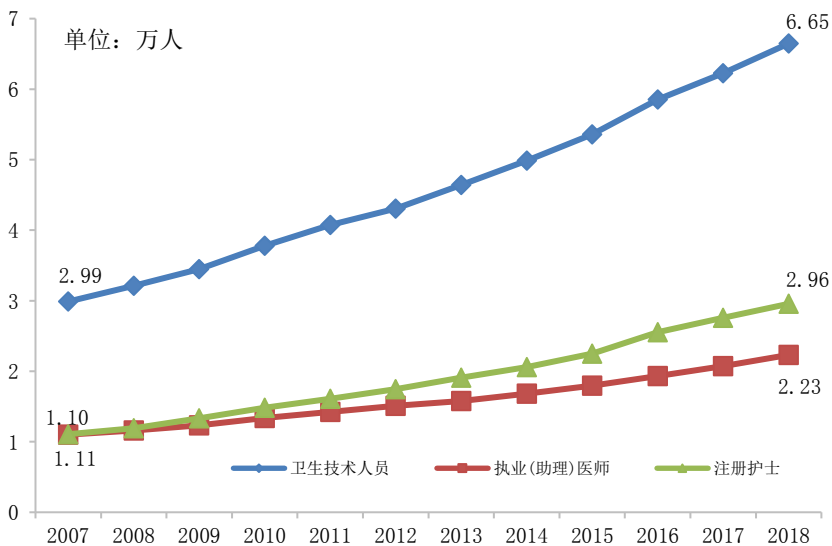


一、2007年-2018年全省及
各市中医医院卫生事业发展情况

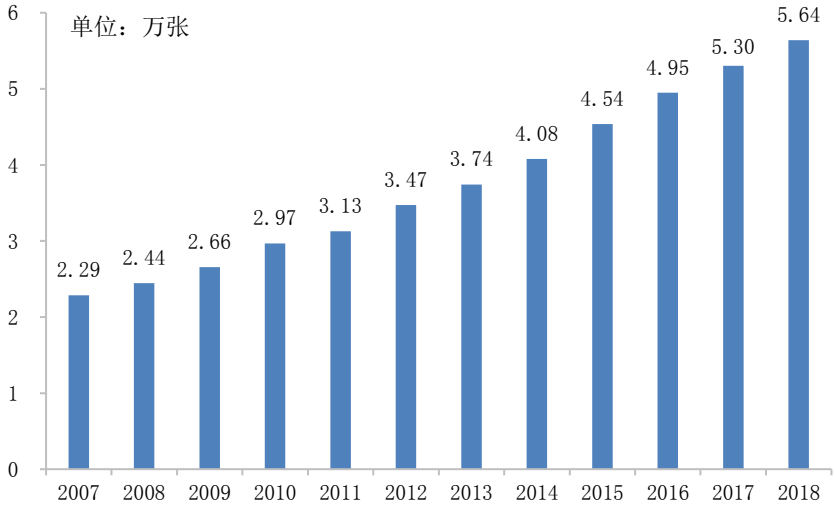
2007年-2018年广东省中医医院数



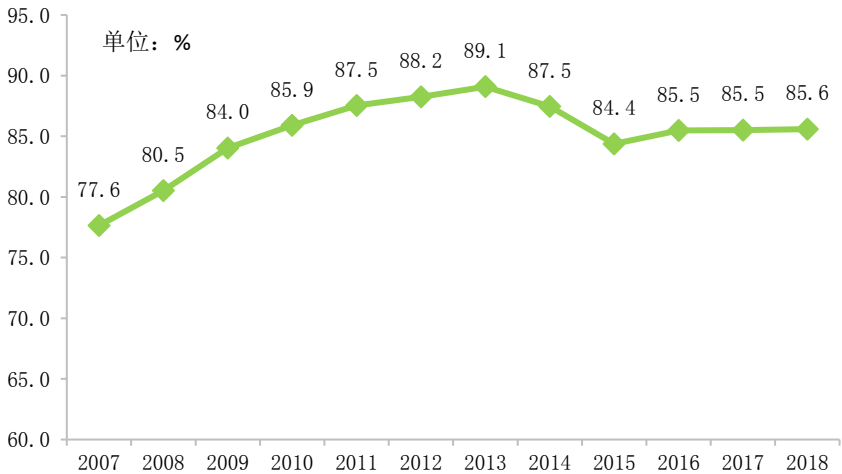
2007年-2018年广东省中医医院卫生技术人员数



2007年-2018年广东省中医医院床位数



2007年-2018年全省中医医院病床使用率



2007年-2018年全省及各市中医医院数

单位：个

地区	2007	2008	2009	2010	2011	2012	2013	2014	2015	2016	2017	2018年
全 省	145	149	153	156	150	150	153	159	163	172	179	184
广州市	27	30	32	32	31	31	32	32	33	36	35	36
韶关市	10	9	9	9	9	9	9	9	9	9	9	9
深圳市	7	7	7	7	7	7	8	9	9	9	9	8
珠海市	2	2	3	4	4	4	4	4	4	4	4	5
汕头市	6	6	6	5	4	4	4	4	4	4	5	5
佛山市	7	7	7	7	7	6	6	7	8	10	12	12
江门市	7	7	7	7	7	8	8	8	8	8	8	8
湛江市	9	9	9	9	9	9	9	9	10	10	12	12
茂名市	6	6	6	6	6	6	6	6	7	7	7	7
肇庆市	9	9	11	11	9	9	9	9	9	10	9	10
惠州市	8	7	7	8	8	7	8	9	9	9	9	9
梅州市	7	7	7	7	7	7	8	8	8	9	9	9
汕尾市	5	5	4	4	4	4	4	4	4	4	4	4
河源市	6	6	6	6	6	6	6	6	6	7	7	9
阳江市	5	5	5	5	4	4	4	4	4	4	4	4
清远市	8	8	8	8	7	8	7	8	8	8	8	9
东莞市	2	4	4	5	5	5	5	6	6	7	9	8
中山市	2	3	3	3	3	3	3	3	3	3	3	3
潮州市	3	3	3	3	3	3	3	3	3	3	4	4
揭阳市	5	5	5	6	6	6	6	7	7	7	8	9
云浮市	4	4	4	4	4	4	4	4	4	4	4	4

注：本书中医医院含中西医结合医院，特别注明处除外。

2007年-2018年全省及各市中医院床位

单位：张

地区	2007	2008	2009	2010	2011	2012	2013	2014	2015	2016	2017	2018年
全 省	22865	24448	26556	29657	31260	34702	37430	40801	45374	49486	53009	56377
广州市	6066	6420	7494	8627	9082	9419	10015	10193	11511	12023	12224	13620
韶关市	852	918	971	991	1093	1109	1322	1416	1536	1784	1755	1782
深圳市	1065	1300	1433	1450	1522	1764	1825	2183	2559	2950	3354	3386
珠海市	467	466	464	569	569	640	642	643	753	753	803	1964
汕头市	557	688	688	730	708	719	782	813	807	815	1065	1065
佛山市	2760	2938	2908	3067	3090	3360	3360	3521	4184	5086	5299	5364
江门市	1558	1668	1756	1801	2065	2817	3011	3111	3286	3437	3697	3776
湛江市	1331	1367	1387	1501	1589	1684	1844	2322	2438	2564	2885	2847
茂名市	1152	1320	1372	1581	1545	2051	2199	2842	3129	3186	3721	3767
肇庆市	944	956	1058	1090	1209	1447	1473	1779	1901	2094	2166	2303
惠州市	756	724	724	924	934	1046	1084	1168	1485	1514	1525	1464
梅州市	640	640	705	738	797	938	1085	1124	1504	2077	2203	2230
汕尾市	295	295	265	285	285	305	315	315	315	345	345	345
河源市	442	533	548	563	767	884	979	1242	1312	1455	1495	1551
阳江市	565	659	701	705	987	1132	1142	1196	1342	1412	1733	1777
清远市	913	894	988	1174	1097	1021	1258	1659	1609	1613	1613	1910
东莞市	613	619	666	754	754	1062	1092	1113	1193	1438	1574	1603
中山市	760	850	1050	1350	1350	1350	1650	1650	1660	1660	1970	1970
潮州市	177	177	186	226	236	270	310	310	310	310	360	360
揭阳市	485	485	545	770	820	900	914	1050	1335	1655	1837	1900
云浮市	467	531	647	761	761	784	1128	1151	1205	1315	1385	1393

2007年-2018年全省及各市中医医院卫生技术人员数

单位：人

地区	2007	2008	2009	2010	2011	2012	2013	2014	2015	2016	2017	2018年
全省	29881	32104	34462	37779	40732	43063	46433	49852	53580	58518	62249	66470
广州市	7786	8511	9629	11123	11861	12225	13323	14306	15252	16680	17432	18280
韶关市	1003	1154	1274	1347	1466	1492	1591	1600	1639	1758	1839	1865
深圳市	2428	2785	2734	2768	2936	3162	3343	3733	4074	4195	4886	5498
珠海市	508	560	622	685	704	732	761	868	1016	1205	1278	2369
汕头市	663	675	649	787	705	730	765	816	833	830	1017	1052
佛山市	2769	3166	3274	3507	3673	3758	3851	4086	4340	5151	5372	5589
江门市	2247	2291	2399	2496	2696	3054	3288	3443	3666	3941	4065	4253
湛江市	1134	1184	1208	1254	1703	1714	1871	1977	2384	2521	2652	2718
茂名市	1370	1357	1547	1714	1906	2076	2148	2315	2453	2834	2988	3176
肇庆市	1333	1441	1540	1617	1597	1839	2035	2296	2531	2666	2759	2897
惠州市	1110	1083	1112	1312	1276	1398	1542	1599	1700	1796	1935	2016
梅州市	1071	1115	1186	1359	1421	1462	1755	1984	2110	2755	3004	3104
汕尾市	328	316	268	276	262	289	295	293	281	279	381	401
河源市	690	718	799	913	980	1090	1140	1211	1336	1472	1516	1601
阳江市	843	836	887	1081	1316	1490	1632	1673	1765	1822	1996	1947
清远市	1006	1029	1109	1143	1218	1290	1384	1455	1572	1672	1791	1957
东莞市	996	985	1063	947	1060	1132	1375	1496	1498	1563	1696	1821
中山市	768	1079	1279	1482	1798	1886	1967	2056	2073	2162	2298	2359
潮州市	390	348	353	311	346	350	336	434	449	444	453	472
揭阳市	661	651	669	770	868	882	895	955	1309	1365	1515	1686
云浮市	777	820	861	887	940	1012	1136	1256	1299	1407	1376	1409

2007年-2018年全省及各市中医医院执业（助理）医师数

单位：人

地区	2007	2008	2009	2010	2011	2012	2013	2014	2015	2016	2017	2018年
全省	11006	11604	12334	13389	14248	15113	15794	16817	17967	19322	20746	22317
广州市	2882	3133	3471	3941	4289	4474	4658	4959	5206	5693	5921	6067
韶关市	380	407	485	503	551	552	555	555	602	610	620	632
深圳市	978	1112	1093	1060	1147	1205	1281	1389	1530	1607	2001	2250
珠海市	192	206	237	280	267	271	284	317	360	413	477	898
汕头市	286	296	294	337	320	334	351	354	365	349	427	437
佛山市	883	967	996	1050	1072	1110	1142	1225	1300	1530	1645	1765
江门市	805	837	833	825	900	955	982	1051	1185	1179	1247	1289
湛江市	431	435	450	443	558	610	635	610	679	688	766	804
茂名市	449	473	508	722	764	807	840	899	969	1031	1090	1170
肇庆市	458	450	492	491	478	571	593	619	664	707	764	794
惠州市	389	395	400	450	434	480	538	554	583	623	657	698
梅州市	390	415	445	523	540	566	681	709	729	905	957	989
汕尾市	152	150	122	114	119	159	155	154	140	140	165	145
河源市	267	296	305	315	319	346	327	344	418	444	424	472
阳江市	319	303	335	386	399	430	509	533	557	570	613	622
清远市	318	315	352	336	372	458	457	461	472	490	459	535
东莞市	362	371	383	325	334	317	305	479	489	526	583	684
中山市	345	349	408	443	450	520	561	610	633	664	741	802
潮州市	151	146	146	141	153	157	158	190	191	188	204	207
揭阳市	293	273	275	390	449	457	412	428	512	545	572	629
云浮市	276	275	304	314	333	334	370	377	383	420	413	428

2007年-2018年全省及各市中医医院注册护士数

单位：人

地区	2007	2008	2009	2010	2011	2012	2013	2014	2015	2016	2017	2018年
全省	11072	11936	13327	14808	16091	17463	19096	20568	22483	25517	27596	29559
广州市	3068	3270	3794	4613	4910	5209	5598	6131	6469	7335	7727	8016
韶关市	351	405	468	476	526	531	576	578	599	695	745	805
深圳市	907	1061	1050	1057	1132	1253	1324	1496	1569	1762	1997	2287
珠海市	193	218	251	287	301	341	341	356	474	548	614	1099
汕头市	196	195	186	232	218	227	234	247	262	288	339	353
佛山市	1096	1227	1407	1543	1573	1617	1684	1845	2025	2354	2465	2594
江门市	815	832	962	983	1075	1273	1384	1368	1541	1824	1946	2002
湛江市	400	444	441	507	670	704	801	827	1082	1164	1249	1239
茂名市	532	521	594	668	767	884	944	999	1065	1359	1460	1568
肇庆市	469	516	563	588	605	687	820	958	982	1071	1214	1284
惠州市	373	360	373	479	470	519	568	573	657	689	788	830
梅州市	326	337	390	401	422	473	602	665	710	1029	1143	1201
汕尾市	85	84	77	80	67	55	66	66	70	69	131	139
河源市	249	259	304	327	359	384	445	483	540	620	649	693
阳江市	320	311	306	383	503	610	665	679	692	787	893	927
清远市	440	444	467	492	541	547	623	659	738	789	868	970
东莞市	347	331	371	363	410	452	650	660	654	655	722	786
中山市	319	554	694	705	859	925	929	1019	1064	1116	1186	1213
潮州市	101	64	73	68	74	73	68	120	138	142	138	146
揭阳市	205	207	223	216	246	301	336	315	592	601	685	754
云浮市	280	296	333	340	363	398	438	524	560	620	637	653

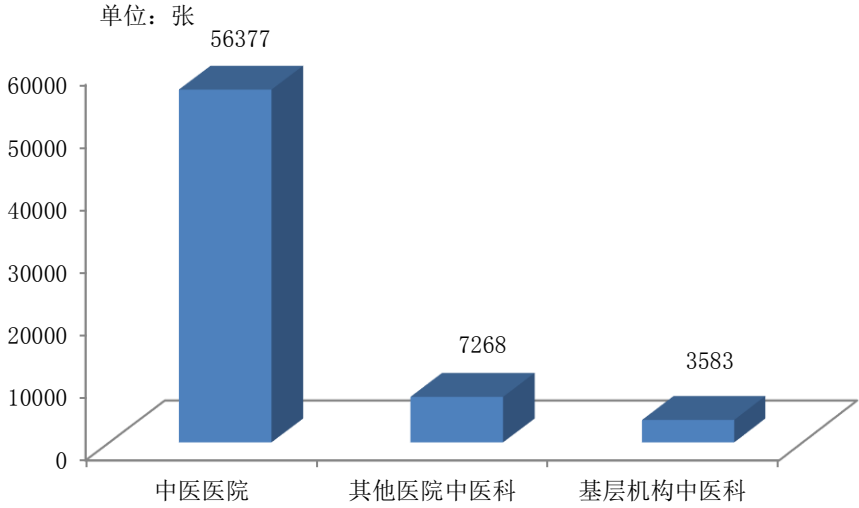
2007年-2018年全省及各市中医医院病床使用率

单位：%

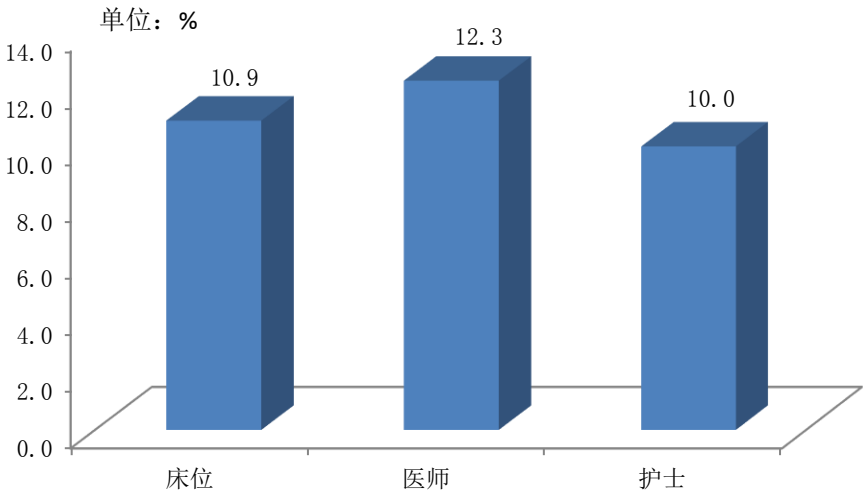
地区	2007	2008	2009	2010	2011	2012	2013	2014	2015	2016	2017	2018年
全 省	77.6	80.5	84.0	85.9	87.5	88.2	89.1	87.5	84.4	85.5	85.5	85.6
广州市	89.7	92.4	93.0	90.4	91.8	91.8	91.8	93.4	90.9	90.7	91.4	88.6
韶关市	60.3	69.4	76.8	78.8	74.5	84.0	82.2	88.5	79.6	78.4	81.9	83.1
深圳市	83.6	84.9	85.1	90.3	93.1	87.0	91.3	90.2	93.9	93.6	97.6	93.6
珠海市	84.4	91.5	86.3	81.5	82.7	80.5	82.8	81.8	83.6	87.5	87.4	86.4
汕头市	65.4	60.2	66.5	61.6	71.1	71.7	69.3	71.3	72.2	70.6	61.6	58.7
佛山市	101.1	100.7	99.1	101.7	103.9	102.3	107.2	101.9	92.1	92.0	89.6	91.0
江门市	84.9	89.6	89.0	96.6	94.1	84.5	84.6	84.6	76.9	82.1	85.0	87.5
湛江市	51.5	55.6	66.1	78.2	71.5	80.0	80.1	71.8	70.6	81.9	76.6	82.0
茂名市	76.0	70.8	82.5	84.8	97.0	90.0	99.8	89.9	91.4	92.4	91.5	103.2
肇庆市	54.1	63.5	69.1	75.4	71.2	79.2	87.4	84.5	78.4	77.0	83.4	78.1
惠州市	47.5	54.9	58.7	71.2	72.8	67.6	64.6	71.8	66.1	63.8	68.1	72.6
梅州市	49.4	56.7	70.5	77.0	79.7	84.6	86.8	90.1	78.4	84.0	81.4	77.7
汕尾市	32.0	28.1	30.6	37.3	35.9	46.8	59.9	57.7	58.6	51.5	43.0	43.2
河源市	55.9	58.4	74.1	80.0	81.4	84.0	80.6	78.2	80.0	78.3	81.6	84.6
阳江市	77.9	65.5	77.8	84.6	79.1	84.7	90.4	90.9	87.4	91.2	94.8	81.8
清远市	56.4	63.8	69.7	69.6	83.4	95.9	95.6	73.8	71.6	75.9	78.7	71.6
东莞市	81.4	81.9	95.0	87.0	77.0	69.8	71.5	73.9	75.3	69.8	68.8	80.2
中山市	122.6	125.7	104.4	106.7	113.0	123.4	106.7	107.8	109.3	114.7	97.5	96.3
潮州市	25.1	27.1	39.1	33.8	43.2	42.4	36.2	45.9	49.6	55.3	49.5	50.9
揭阳市	30.6	34.6	57.1	65.5	71.9	78.7	82.7	88.0	80.9	72.8	79.8	79.0
云浮市	86.0	92.3	88.7	77.9	78.6	87.0	82.0	73.0	74.5	74.4	74.0	76.1

二、2018年全省中医事业基本情况

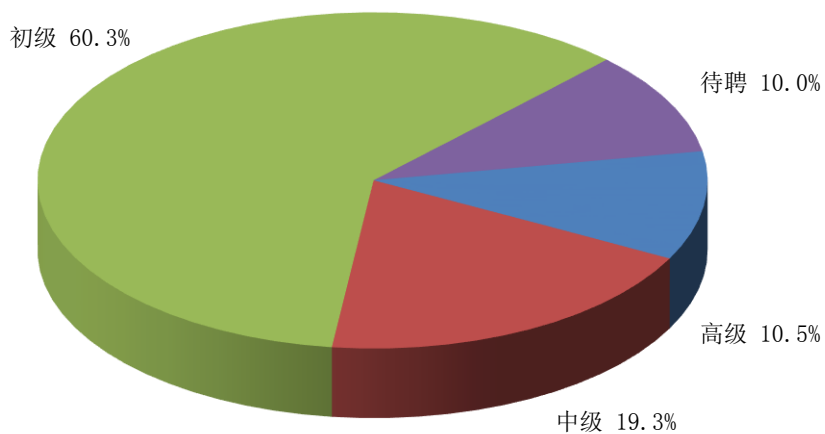
2018年全省医疗机构中医床位数



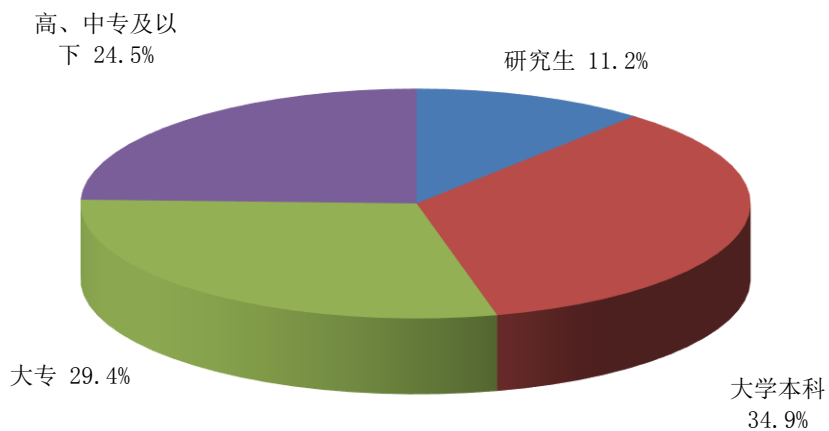
2018年全省中医机构床位、医师、护士占全省比重



2018年中医医院卫生技术人员职称构成



2018年中医医院卫生技术人员学历构成



2018年广东省中医机构床位人员基本情况

名 称	机 构 数 (个)	床 位 数 (张)	在 岗 职 工 (人)									
			合 计	卫 生 技 术 人 员								管 理 人 员
				计	执 业 (助 理) 医 师		注 册 护 士	药 师 (士)		技 师 (士)		
					小 计	内: 中 医		小 计	内: 中 医			
全省卫生机构	51527	516973	921703	757840	277362	43467	335037	41785	9531	35180	33827	
中医机构	21089	56384	112269	84135	34164	18985	33489	6517	3492	2924	3237	
一、中医医疗机构	21088	56384	112249	84118	34158	18983	33487	6511	3492	2923	3234	
1.中医医院	184	56377	77842	66470	22317	11790	29559	5402	2542	2869	2869	
中医(综合)医院	150	48024	66606	57162	19131	10208	25473	4765	2269	2483	2359	
中医院专科医院	17	3397	4139	3382	1089	703	1480	262	140	141	248	
内：骨伤医院	14	3202	3938	3234	1039	672	1418	253	137	135	230	
中西医结合医院	17	4956	7097	5926	2097	879	2606	375	133	245	262	
2.中医门诊	377	7	4409	3578	1880	1544	920	413	332	45	242	
3.中医诊所	3690		8180	7748	4972	4170	1675	696	618	9	123	
4.中医类村卫生室	16837		21818	6322	4989	1479	1333					
二、中医科研机构	1		20	17	6	2	2	6		1	3	

注：全省卫生机构合计含村卫生室，下同。中医类村卫生室指行医方式以中医和中西医结合方式为主的村卫生室。

2018年广东省卫生机构中医科床位数

	机构数 (个)	床位数(张)		
		计	中医分科 床位数	占比%
全省卫生机构	51527	516973	67218	13.0
其中:				
一、医院	1552	416282	63497	15.3
中医医院	184	56377	56377	100.0
其他医院	1368	359905	7130	2.0
二、卫生院	1193	61244	2620	4.3
三、社区卫生服务中心(站)	2602	9412	956	10.2
四、门诊部	3821	90	7	7.8
中医门诊部	377	7	7	100.0
其他门诊	3444	83		
五、疗养院	15	476		
六、妇幼保健院(所、站)	129	24462	86	0.4
七、专科疾病防治院(所、站)	129	5007	52	1.0

注：中医科含中医科与中西医结合科、民族医学科。

2018年广东省卫生机构人员数

单位：人

	在岗 职工	卫生技术人员						
		计	执业医师		执业助理 医师		药师	
			小计	内： 中医	小计	内： 中医	小计	内： 中药
全省卫生机构总计	921703	757840	229564	35792	47798	7675	41785	9531
一.医院	552724	461369	139775	19396	9528	1457	25255	5355
二.疗养院	1311	712	276	47	13	4	51	13
三.社区卫生服务中心(站)	57247	50279	17528	3762	4350	815	4279	820
四.卫生院	96483	82547	15383	2776	16929	2806	5989	1423
五.门诊部	46782	40210	15705	2861	2906	394	1675	618
六.诊所、卫生所、医务室	46008	44254	19141	5227	5502	921	1444	868
七.急救中心(站)	639	337	55		10		2	1
八.采供血机构	2761	2043	233	12	31	1	17	5
九.妇幼保健院(所、站)	50731	42845	12167	685	1287	45	2028	245
十.专科疾病防治院(所、站)	9123	7019	2306	207	480	45	599	87
十一.疾病预防控制机构	11140	8306	3673	65	730	31	203	52
十二.卫生监督所(中心)	5056	3684						
十三.医学科学研究机构	213	32	15	2	1		6	
十四.医学在职培训机构	532	195	51	6	5		18	9
十五.健康教育所(站、中心)	340	158	65	2	18		8	3
十六.其他卫生机构	7878	4179	1046	30	480	13	211	32
十七.村卫生室	32735	9671	2145	714	5528	1143		

2018年广东省中医医疗机构分类管理情况

单位：个

	计	按管理类型分		按经济类型分			
		非营利	营利	国有	集体	私营	其他
1.中医医院	184	152	32	135	2	29	18
中医(综合)医院	150	133	17	122	2	16	10
中医院专科医院	17	11	6	7		6	4
内：骨伤医院	14	10	4	6		4	4
中西医结合医院	17	8	9	6		7	4
2.中医门诊	377	13	364	7	3	295	72
3.中医诊所	3690	222	3468	76	90	3225	299

2018年全省及各市卫生机构人员数

单位：人

地区	在岗职工	卫生技术人员						
		计	执业医师		执业助理医师		药师	
			小计	内：中医	小计	内：中医	小计	内：中药
全省	921703	757840	229564	35792	47798	7675	41785	9531
广州市	188695	156497	50584	8513	3550	549	8804	2061
韶关市	26882	21892	5949	946	1735	236	1211	250
深圳市	114866	93643	34736	4627	1573	172	4029	977
珠海市	22168	18430	6509	1125	581	102	897	229
汕头市	29648	24987	8341	1415	2128	528	1262	331
佛山市	64931	55398	18369	2813	1632	214	3629	736
江门市	36201	30479	8392	1472	1906	246	1968	451
湛江市	50869	40620	9831	1327	3820	513	2066	424
茂名市	43202	35193	9354	1474	4639	767	1669	373
肇庆市	32254	25032	5788	875	2352	346	1810	348
惠州市	41399	34800	10622	1558	2717	401	1585	304
梅州市	30628	24908	6448	1080	3098	620	1898	520
汕尾市	16060	12187	3270	553	2046	371	599	136
河源市	21999	17612	3939	527	2053	266	1172	302
阳江市	20990	16429	4079	795	1552	168	963	249
清远市	26883	22248	5838	886	2020	247	1282	300
东莞市	64349	54317	17023	1967	2493	253	3016	439
中山市	28069	24419	7788	1219	1012	150	1293	240
潮州市	13666	10131	3142	846	1455	450	935	395
揭阳市	30937	24951	6637	1267	3736	781	1025	244
云浮市	17007	13667	2925	507	1700	295	672	222

2018年全省及各市村卫生室中医行医情况

地区	机构数 (个)	按行医方式分(个)			中医为 主行医 占比%	中医和中西 医结合行医 占比%
		西医 为主	中医 为主	中西医 结合		
全 省	25996	9159	1334	15503	5.1	59.6
广州市	928	341	23	564	2.5	60.8
韶关市	1404	895	26	483	1.9	34.4
珠海市	137	93	5	39	3.6	28.5
汕头市	615	178	92	345	15.0	56.1
佛山市	48	29	1	18	2.1	37.5
江门市	877	258	18	601	2.1	68.5
湛江市	2159	26	44	2089	2.0	96.8
茂名市	3486	1508	73	1905	2.1	54.6
肇庆市	2203	481	45	1677	2.0	76.1
惠州市	1292	445	28	819	2.2	63.4
梅州市	2195	538	268	1389	12.2	63.3
汕尾市	1250	173	22	1055	1.8	84.4
河源市	1540	918	18	604	1.2	39.2
阳江市	1261	631	47	583	3.7	46.2
清远市	1561	791	34	736	2.2	47.1
东莞市						
中山市	18	3		15		83.3
潮州市	1587	301	238	1048	15.0	66.0
揭阳市	2500	1278	332	890	13.3	35.6
云浮市	935	272	20	643	2.1	68.8

2018年中医医院卫生技术人员性别、年龄、学历、职称构成

单位：%

分类	卫生技术人员	执业(助理)医师			注册护士	药师(士)	技师(士)		其他
		小计	执业医师	执业助理医师			小计	检验师(士)	
总计	100.0	100.0	100.0	100.0	100.0	100.0	100.0	100.0	100.0
按性别分:									
男	31.2	62.4	62.5	61.4	3.0	35.1	48.4	43.0	32.7
女	68.8	37.6	37.5	38.6	97.0	64.9	51.6	57.0	67.3
按年龄分:									
25岁以下	10.5	0.1	0.0	1.5	17.0	3.4	6.5	4.3	9.6
25-34	42.8	31.3	31.0	36.5	48.4	42.5	40.6	39.5	41.3
35-44	26.8	34.9	35.0	32.8	23.0	28.6	30.1	32.5	26.9
45-54	13.8	20.0	19.9	20.5	9.9	19.1	16.8	17.9	15.6
55-59	3.4	6.5	6.6	5.0	1.3	4.8	4.2	4.1	3.9
60岁及以上	2.8	7.2	7.4	3.7	0.3	1.6	1.9	1.8	2.7
按工龄分:									
5年以下	23.6	14.4	14.3	15.9	25.9	12.2	20.6	16.1	22.9
5-9年	25.7	22.1	22.0	23.1	29.7	24.4	22.4	22.5	25.3
10-19年	25.0	27.9	28.2	23.8	24.5	27.4	26.2	28.0	25.0
20-29年	16.8	19.9	19.5	24.8	15.5	23.8	20.9	23.5	17.4
30年及以上	8.8	15.7	15.9	12.3	4.4	12.2	9.9	9.9	9.4
按技术资格分:									
正高	3.1	8.2	8.8		0.3	1.1	2.4	3.1	2.9
副高	7.5	16.9	18.1	0.2	2.6	4.4	6.8	8.5	6.9
中级	19.7	29.5	31.4	0.8	15.6	20.5	20.5	22.8	17.8
助理/师级	30.6	36.7	36.8	35.5	26.4	36.9	33.8	35.7	27.6
员/士	29.7	4.7	1.1	57.8	47.9	29.3	28.1	23.6	26.7
无职称	9.3	3.9	3.8	5.7	7.2	7.8	8.3	6.4	18.1
按聘任技术职务分:									
正高	2.8	7.3	7.8		0.2	1.0	1.6	2.1	2.6
副高	7.7	17.4	18.5	0.2	2.5	4.8	7.3	9.0	7.0
中级	19.3	29.0	30.9	0.6	15.1	20.3	20.4	22.9	17.4
助理/师级	31.5	39.0	38.7	43.6	26.6	37.3	33.9	35.7	28.6
员/士	28.8	4.7	1.5	52.0	47.6	29.4	26.1	22.2	25.8
待聘	10.0	2.6	2.5	3.6	7.9	7.2	10.7	8.2	9.6
按学历分:									
研究生	11.2	29.3	31.2	0.8	0.2	3.7	5.1	6.3	10.1
大学本科	34.9	46.9	49.4	11.1	23.6	41.9	40.7	43.6	33.4
大专	29.4	16.1	13.6	53.6	38.6	27.1	34.1	30.2	29.1
中专及中技	23.3	6.8	5.2	30.3	37.0	22.2	18.1	18.4	22.5
技校	0.1				0.1	0.1	0.1	0.1	0.2
高中及以下	1.1	0.9	0.7	4.2	0.4	5.0	1.9	1.4	4.7

注：本表数据来源卫生人力资源数据，数据截止2019年1月；本表含中西医结合医院。

2018年医疗机构中医医师性别、年龄、学历、职称构成

单位：%

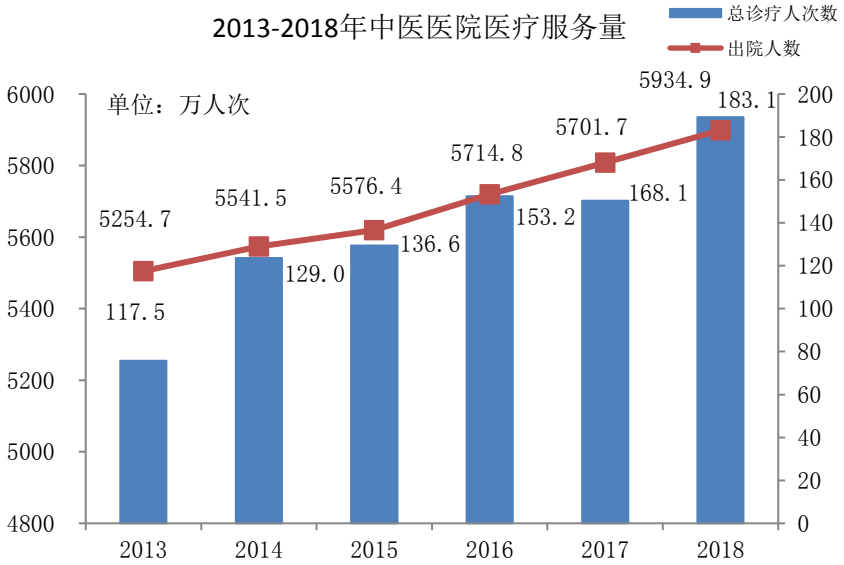
分类	小计	执业医师	执业助理医师
总计	100.0	100.0	100.0
按性别分:			
男	66.7	65.2	73.6
女	33.3	34.8	26.4
按年龄分:			
25岁以下	0.3	0.0	1.5
25-34	28.8	28.0	32.6
35-44	31.0	31.2	30.3
45-54	17.5	17.2	18.9
55-59	6.9	7.1	6.1
60岁及以上	15.4	16.5	10.6
按工龄分:			
5年以下	14.5	14.3	15.7
5-9年	19.7	20.2	17.2
10-19年	26.0	26.5	23.6
20-29年	15.2	15.7	13.2
30年及以上	20.2	21.4	14.9
按技术资格分:			
正高	4.1	5.0	0.0
副高	10.3	12.5	0.1
中级	22.8	27.6	0.3
助理/师级	46.1	49.6	29.9
员/士	12.7	1.5	64.4
无职称	4.1	3.9	5.3
按聘任技术职务分:			
正高	3.7	4.5	0.0
副高	10.3	12.5	0.1
中级	22.6	27.3	0.5
助理/师级	47.3	49.2	38.6
员/士	11.7	2.5	54.5
待聘	4.4	3.9	6.3
按学历分:			
研究生	0.0	0.0	0.0
大学本科	19.2	23.3	0.3
大专	34.9	41.1	6.2
中专及中技	24.6	21.1	40.5
技校	17.1	11.2	44.5
高中及以下	0.3	0.2	0.9

注：1. 中医医师指医疗机构中执业类别代码为中医的执业（助理）医师。

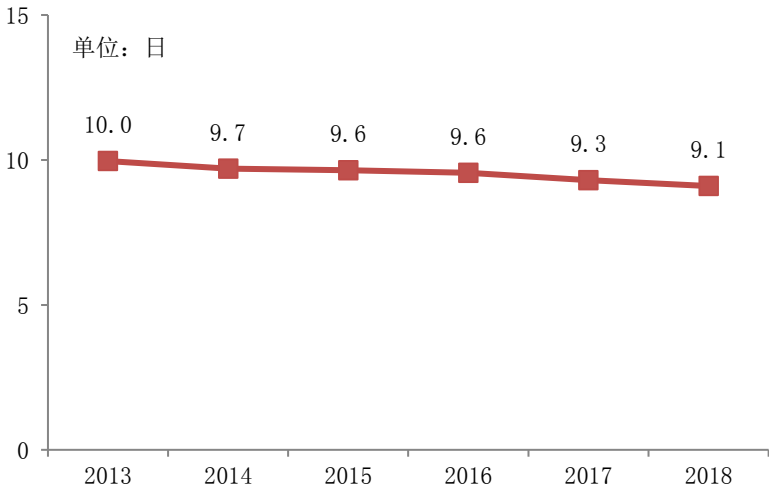
2. 本表数据来源卫生人力资源数据，数据截止2019年1月。

三、2018年全省中医医疗业务开展情况

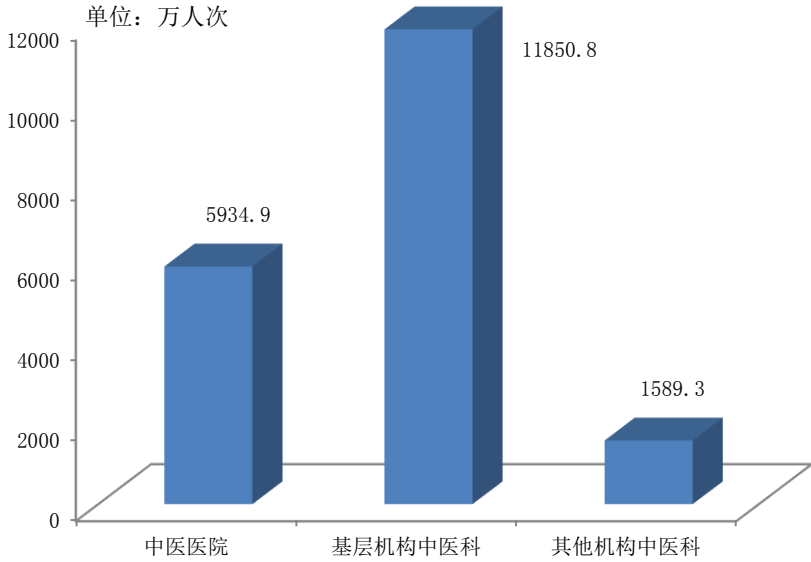
2013-2018年中医医院医疗服务量



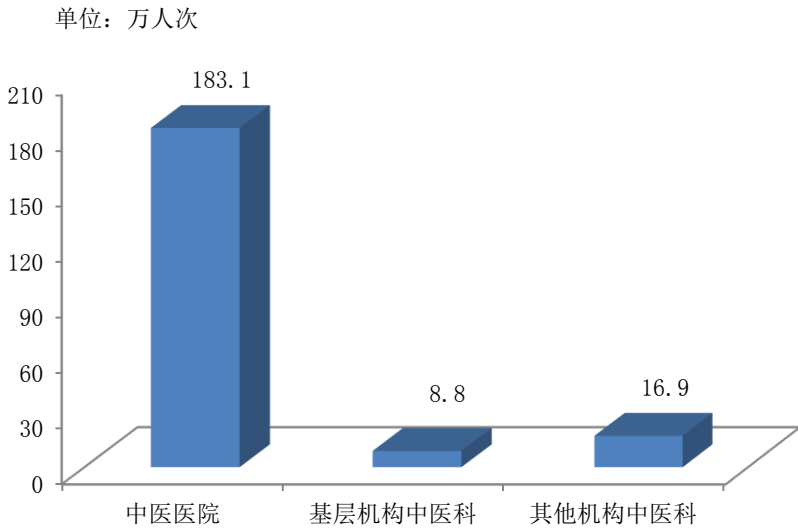
2013-2018年中医医院出院者平均住院日



2018年医疗机构中医总诊疗人次



2018年医疗机构中医出院人次



2018年广东省医疗机构入院与诊疗人次数

分组名称	总诊疗人次(万次)			入院 人数 (万次)	观察 室收 容人次 (万次)	健康 检查 人次 (万次)
	计	门诊人次	急诊人次			
全省医疗机构	84474.4	74811.0	6471.0	1710.2	489.2	4872.8
其中：中医医疗机构	16102.8	15094.1	606.9	183.7	49.1	358.5
一、中医医院	5934.9	5255.3	606.9	183.7	49.1	353.0
1.中医(综合)医院	5170.9	4584.4	517.9	160.1	48.4	300.3
2.中医院专科医院	282.4	255.8	26.0	8.6	0.1	4.0
内：骨伤医院	275.9	249.6	25.7	8.2	0.1	4.0
3.中西医结合医院	481.7	415.1	63.1	14.9	0.6	48.7
二、中医门诊	374.3	373.6				5.5
三、中医诊所	1752.0	1744.4				
四、中医类村卫生室	8041.5	7720.8				

2018年广东省中医医院病床使用及住院病人疗效情况

分组名称	病死 率 (%)	病床 使用率 (%)	病床 工作日 (天)	出院者 平均住 院日(天)	病床周 转次数 (次)
医院	0.6	83.0	303.0	8.9	34.1
综合医院	0.6	83.9	306.4	7.9	38.3
中医医院	0.7	86.5	315.7	9.1	34.0
中医(综合)医院	0.7	86.7	316.4	9.0	34.5
中医院专科医院	0.5	83.4	304.6	11.1	26.7
内：骨伤医院	0.5	84.0	306.5	11.0	27.1
中西医结合医院	0.8	76.3	278.3	8.6	31.0

2018年广东省医疗机构中医诊疗、出院人次数

分组名称	总诊疗人次（万次）			出院人数(万次)		
	计	中医诊疗人次	占比 %	计	中医出院人次	占比 %
全省医疗机构	84474.4	19375.0	22.9	1708.8	208.8	12.2
其中：						
一、医院	37484.3	7393.1	19.7	1368.2	199.7	14.6
中医医院	5934.9	5934.9	100.0	183.1	183.1	100.0
其他医院	31549.4	1458.2	4.6	1185.1	16.6	1.4
二、卫生院	7326.3	704.7	9.6	188.1	7.9	4.2
三、社区卫生服务中心（站）	12546.6	978.3	7.8	16.6	0.9	5.3
四、门诊部	2713.9	374.3	13.8	0.3		
中医门诊部	374.3	374.3	100.0			
其他门诊	2339.5			0.3		
五、妇幼保健院（所、站）	4227.4	110.5	2.6	129.7	0.2	0.2
六、专科疾病防治院（所、站）	647.6	20.6	3.2	5.8	0.1	1.4
七、诊所	5637.5	1752.0	31.1			
中医诊所	1752.0	1752.0	100.0			
八、村卫生室	12143.5	8041.5	66.2			

注：从2013年起，行医方式以中医为主或中西医结合为主的村卫生室的诊疗人次作为中医诊疗人次统计；含民族医学科。

2018年广东省平均每所卫生部门县及县以上中医医院收入与支出情况

指标名称	合计	省属	地级市属	县级市区	县属
机构数(个)	126	5	23	64	34
平均每所					
总收入(千元)	319371.1	2020766.0	615143.5	210218.2	74548.9
医疗收入	276499.8	1843625.0	549599.5	174215.1	53832.4
门诊收入	116143.1	840707.8	208673.5	78640.0	17589.6
挂号诊察收入	7742.6	62470.0	14509.8	4812.5	632.3
检查收入	17504.8	88099.4	34189.4	13360.8	3637.2
化验收入	9948.7	60750.0	20194.4	6813.0	1449.6
治疗收入	16331.5	99061.4	24975.4	14496.5	1771.9
手术收入	1647.8	9596.4	3292.7	1215.0	180.8
卫生材料收入	2566.9	9788.0	5485.3	1930.9	728.0
药品收入	59072.1	508515.2	104273.7	34456.2	8735.5
西药收入	25996.8	188903.6	47509.6	16693.5	4999.0
中草药收入	18403.4	177428.6	31422.8	9780.3	2441.9
中成药收入	14671.9	142183.0	25341.3	7982.4	1294.6
住院收入	160356.7	1002917.2	340926.0	95575.1	36242.8
床位收入	6812.6	31547.6	14479.2	4645.0	2069.0
诊察收入	2535.8	11960.6	5604.7	1849.7	365.1
检查收入	14424.2	85285.2	30023.3	9074.7	3520.8
化验收入	17716.7	99112.2	35989.8	11565.6	4964.0
治疗收入	32794.4	201146.4	69070.7	20458.0	6718.4
手术收入	12601.2	80804.6	27600.1	7301.8	2400.6
护理收入	3970.2	12627.8	9220.1	2927.4	1108.7
卫生材料收入	31904.6	223609.2	76001.1	15529.7	4706.1
药品收入	36678.0	250432.8	71852.8	21800.0	9454.7
西药收入	27396.6	193663.4	50498.8	16812.0	7241.7
中草药收入	3679.4	25030.6	7606.3	2029.8	988.2
中成药收入	5602.0	31738.8	13747.7	2958.1	1224.8
财政补助收入	36285.5	113841.6	52529.6	33125.0	19840.5
科教项目收入	1624.6	34654.8	745.5	222.5	1.1
其他收入	4961.2	28644.6	12268.9	2655.6	875.0
总费用/支出(千元)	315879.2	2023465.6	591495.5	212362.5	73172.2
医疗业务成本	257234.0	1772420.2	499762.0	162443.2	48779.3
财政项目补助支出	21972.8	55975.0	23748.3	22398.8	14969.8
科教项目支出	1072.8	21877.8	646.0	169.2	2.9
管理费用	33456.9	164515.0	64095.3	25199.6	9000.9
其中: 离退休费	5619.9	44521.0	8227.3	3813.8	1535.2
其他支出	2142.6	8677.6	3243.9	2151.8	419.3
总费用中: 人员经费	110860.4	625977.8	218504.9	77836.8	24451.6

注: 本表中中医医院含中西医结合医院; 未填写收支的分支机构不纳入统计。

2018年广东省卫生部门县及县以上中医医院医疗费用及管理效益情况

指标名称	合计	省属	地级市属	县级市區属	县属
出院者平均住院日	9.1	8.8	9.9	8.7	7.8
平均每诊疗人次医疗费(元)	258.9	380.8	257.1	220.3	151.1
内：挂号费	0.1	0.0	0.0	0.1	0.3
药费	131.5	230.4	127.9	96.5	75.0
检查费	39.0	39.9	41.9	37.4	31.2
治疗费	36.6	44.9	31.5	40.6	15.2
平均每出院者住院医疗费(元)	11737.1	18828.6	13355.4	9026.4	6427.1
内：床位费	500.0	592.3	571.0	438.7	366.9
药费	2678.8	4701.6	2802.0	2058.9	1676.6
检查费	1055.7	1601.1	1176.4	857.0	624.4
治疗费	2403.6	3776.3	2715.6	1932.1	1191.4
手术费	922.2	1517.0	1080.3	689.6	425.7
出院者平均每天住院医疗费	1295.6	2128.0	1348.4	1032.8	818.8
平均每一职工					
全年担负的诊疗人次	788.7	1018.4	793.6	790.8	471.1
全年担负的住院床日数	219.5	218.3	244.2	210.1	182.0
年业务收入(万元)	48.4	85.1	53.0	38.6	21.8
平均每一医师					
全年担负的诊疗人次	2736.0	3717.5	2790.4	2618.9	1738.5
全年担负的住院床日数	761.6	797.0	858.6	695.7	671.5
年业务收入(万元)	168.1	310.5	186.4	127.8	80.4
平均每所医院每天门、急诊人次	1693.6	8663.0	3060.9	1345.7	423.7
病床使用率(%)	87.9	94.1	91.9	85.4	75.9
病床周转次数(次)	34.9	38.7	33.5	34.8	34.7

注：本表中医医院含中西医结合医院。

2018年全省及各市政府办中医医院医疗费用情况

地区	机构数 (个)	平均每个医院 年业务收入 (千元)	平均医疗费用(元)		
			每诊疗人次	每一出院者	出院者每天
全省	127	276861.8	258.9	11737.1	1295.6
广州市	21	639547.2	324.8	16168.1	1796.0
韶关市	7	71415.3	154.2	5636.7	696.6
深圳市	7	472416.3	400.8	11754.8	1300.7
珠海市	3	440030.0	305.9	11214.3	1339.6
汕头市	4	67640.3	152.0	10299.2	856.7
佛山市	5	782481.8	238.9	15960.1	1627.3
江门市	7	256080.4	158.0	9708.5	1147.2
湛江市	9	81018.2	184.6	7241.7	655.9
茂名市	6	220012.8	177.1	7728.9	800.1
肇庆市	10	90740.6	134.0	7607.0	915.2
惠州市	6	80601.5	170.6	8745.7	986.2
梅州市	9	123609.3	240.6	9343.5	1170.1
汕尾市	3	23035.3	175.6	11002.2	1098.0
河源市	6	83399.0	160.7	7886.0	930.9
阳江市	4	183268.3	251.3	9978.2	1022.0
清远市	5	134108.0	176.5	6999.8	929.5
东莞市	2	501542.5	180.2	15381.0	1502.1
中山市	1	1742996.0	252.2	14173.2	1533.4
潮州市	3	46814.7	197.2	6472.6	1084.7
揭阳市	5	121717.6	146.6	10302.4	1063.3
云浮市	4	151887.8	166.8	8678.7	1004.0

注：本表中医医院含中西医结合医院；未填写收支的分支机构不纳入统计。

2018年全省及各市政府办中医医院人员工作效益情况

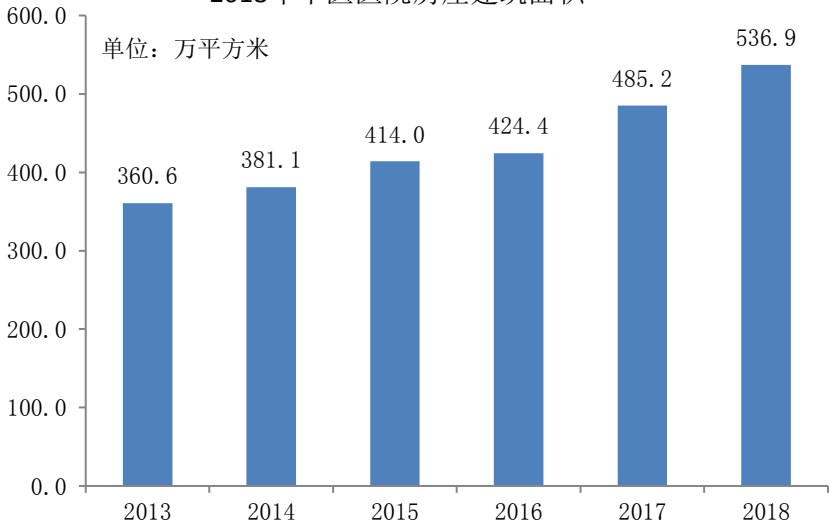
地区	平均每一职工			平均每一医生		
	全年担负 诊疗人次	全年担负 住院床日	年业务 收入（元）	全年担负 诊疗人次	全年担负 住院床日	年业务 收入（元）
全省	788.7	219.5	484471.0	2736.0	761.6	1680597.1
广州市	993.9	202.8	686630.4	3485.2	711.1	2407761.0
韶关市	402.1	250.0	235472.0	1363.7	847.8	798573.5
深圳市	769.0	176.5	529614.7	2161.8	496.2	1488930.2
珠海市	747.1	218.1	519720.5	2204.0	643.3	1533205.6
汕头市	571.2	174.0	235475.2	1593.0	485.3	656701.5
佛山市	1069.4	259.6	676770.3	4102.5	995.8	2596157.3
江门市	959.1	214.5	389264.5	3653.3	817.0	1482682.4
湛江市	398.7	253.3	238211.0	1584.8	1006.9	946966.2
茂名市	455.2	385.1	376734.3	1373.9	1162.1	1137017.2
肇庆市	771.5	182.3	258520.2	3410.7	805.7	1142828.7
惠州市	784.6	143.7	276032.5	2504.0	458.5	880890.7
梅州市	440.1	163.0	295637.5	1674.6	620.0	1124857.4
汕尾市	292.5	96.8	149580.1	1023.8	338.8	523530.3
河源市	452.2	221.9	277073.1	1790.9	878.7	1097355.3
阳江市	389.0	228.6	324512.2	1412.7	830.4	1178574.0
清远市	603.4	217.7	308152.6	2529.8	912.7	1291984.6
东莞市	1050.6	229.9	534408.6	3314.4	725.4	1685857.1
中山市	1139.1	263.3	693591.7	3863.2	893.0	2352221.3
潮州市	605.2	100.5	212472.0	2072.7	344.2	727689.1
揭阳市	438.7	300.2	379182.6	1259.5	862.1	1088708.4
云浮市	834.2	237.4	373647.6	3169.1	902.1	1419511.7

2018年广东省医院、中医医院医疗费用

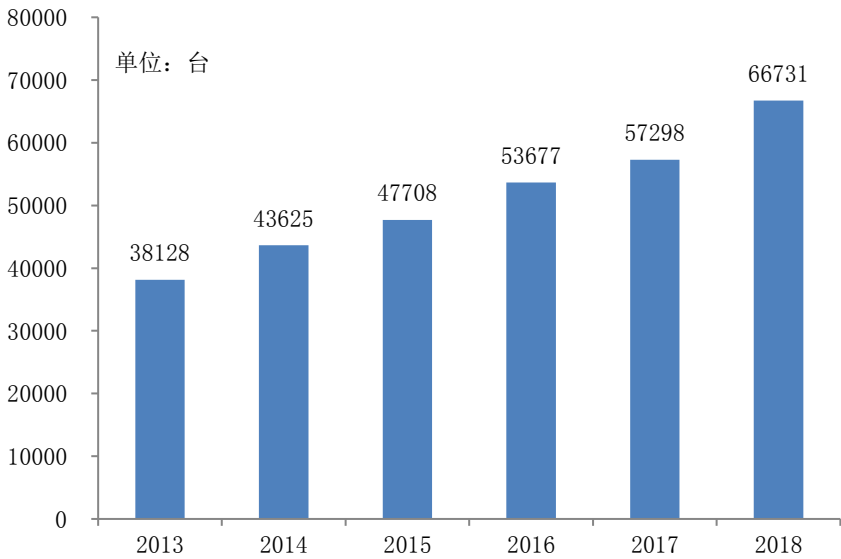
机构分类	平均每诊疗人次医疗费（元）				平均每出院者住院医疗费（元）						出院者 平均每 日住院 医疗费 (元)
	计	药 费	检 查 费	治 疗 费	计	床 位 费	药 费	检 查 费	治 疗 费	手 术 费	
医院	280.8	107.2	53.3	37.8	11549.9	496.7	2768.4	1122.9	1846.5	1096.4	1301.9
综合医院	261.6	98.8	55.3	29.2	11171.5	467.3	2716.9	1132.0	1585.4	1042.2	1422.4
中医医院	261.2	130.5	39.9	38.0	11633.5	511.0	2662.4	1038.4	2394.9	913.4	1278.8
1.中医综合医院	253.6	132.2	36.9	32.7	11488.8	495.8	2642.0	1031.3	2393.4	884.5	1271.5
2.中医专科医院	342.8	127.2	51.8	127.8	13659.4	508.2	2265.8	888.8	3045.4	1379.2	1226.8
3.中西医结合医院	295.4	114.5	65.2	42.1	12015.6	675.2	3107.9	1200.3	2036.8	954.1	1399.4

四、2018年全省中医医院房屋、设备情况

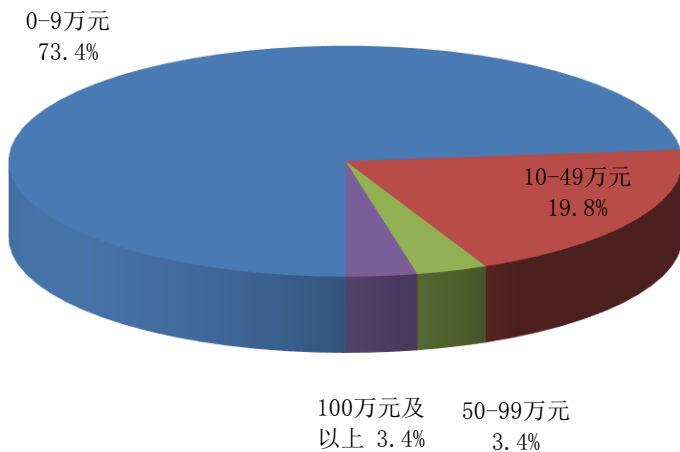
2018年中医医院房屋建筑面积



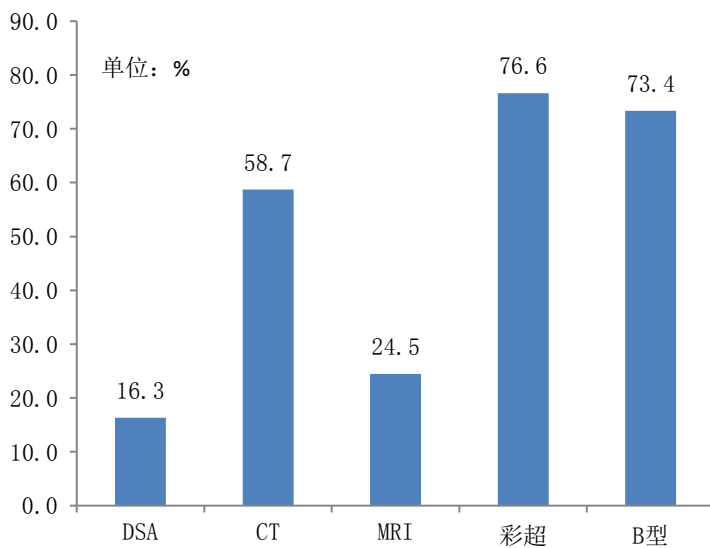
2018年中医医院万元以上设备台数



2018年中医医院万元以上设备台数构成



2018年中医医院部分设备配置率



2018年全省及各市中医院房屋及基本建设情况

地区	机构数 (个)	房屋面积 (平方米)		租房面积 (平方米)		本年批准基建 项目 (个)
		计	业务用房	计	业务用房	
全省	184	5048105	4043989	320600	241559	69
广州市	36	1363059	1185197	126482	99037	19
韶关市	9	127357	113046	1845	1595	2
深圳市	8	465685	403061	44749	21764	4
珠海市	5	165424	143513	8704	6709	4
汕头市	5	57276	50816	400	186	
佛山市	12	540631	285618	36495	31535	5
江门市	8	366697	232732	7681	3519	9
湛江市	12	119076	83081	14866	11055	7
茂名市	7	196755	173086	6695	6695	
肇庆市	10	184522	159219	2641	1739	4
惠州市	9	172242	145093	1970	270	1
梅州市	9	163204	125328	318	318	5
汕尾市	4	19429	15836			1
河源市	9	93434	60853	3514	3294	1
阳江市	4	103041	95576	700		
清远市	9	161934	127663	2275	557	4
东莞市	8	199533	167247	23366	19598	1
中山市	3	287741	261830	20168	18968	
潮州市	4	20693	18063	7500	6000	
揭阳市	9	133667	105688	10020	8720	2
云浮市	4	106705	91443	211		

2018年全省及各市中医医院设备情况

地区	机构数 (个)	万元以上设备台数(台)			
		计	10-49万元	50-99万元	100万元以上
全省	184	66731	13418	2357	2347
广州市	36	24430	4848	854	868
韶关市	9	1807	379	55	46
深圳市	8	8766	1580	281	311
珠海市	5	2349	487	92	86
汕头市	5	250	42	8	11
佛山市	12	5792	1248	233	214
江门市	8	3790	658	108	110
湛江市	12	1150	162	42	45
茂名市	7	1898	478	69	75
肇庆市	10	1579	390	70	50
惠州市	9	1922	272	35	40
梅州市	9	1777	350	60	88
汕尾市	4	165	26	9	6
河源市	9	638	145	20	22
阳江市	4	1279	283	56	65
清远市	9	1520	263	34	46
东莞市	8	1660	344	66	78
中山市	3	3601	793	191	92
潮州市	4	368	78	6	13
揭阳市	9	709	147	22	34
云浮市	4	1281	445	46	47

2018年中医医院医用设备配置情况

设备名称	按产地分(台)		按购进时新旧分(台)		设备使用情况(台)		设备配置率 (%)
	国产	进口	新设备	二手	启用	未启用	
DSA(800mA及以上数字减影血管造影X线机)	113	60	172	1	171		16.3
800mA及以上医用X线诊断机(不含DSA)	47	88	134	1	129		28.3
500-800mA医用X线诊断机	176	157	331	2	294	2	72.8
移动式X线诊断机	199	138	335	2	306	2	59.8
CT(X线电子计算机断层扫描装置)	55	136	186	5	172	4	58.7
PET-CT(X线-正电子发射计算机断层扫描仪)	2	9	11		11		4.9
SPECT(单光子发射型电子计算机扫描断层仪)	3	9	12		11	1	5.4
LA(医用电子直线加速器)	2	5	7		5	2	3.3
MM50(医用电子回旋加速治疗系统)	11	15	26		26		2.7
质子治疗系统	16	9	25		25		2.7
γ-刀(伽玛射线立体定位治疗系统)	3		3		3		1.6
钴60治疗机	14	9	23		22		2.7
MRI(医用磁共振成像设备(核磁))	26	42	68		66	2	24.5
彩色脉冲多普勒超声诊断仪(彩超)	236	658	893	1	877	1	76.6
B型超声诊断仪	189	316	502	3	427	2	73.4
PACS(医学图像存档传输系统)	35	11	45	1	46		13.6
ICU(危重病人监护系统)	598	316	914		890	5	37.5
有创呼吸机	93	518	611		581		39.1
无创呼吸机	172	597	768	1	713		52.7
高压氧仓	64	2	65	1	55	1	16.3
人工肾透析装置	77	1277	1354		1284	34	34.8
牙科综合治疗台	260	283	542	1	498		44.0
全自动生化分析仪	163	305	467	1	434	3	81.5
血液酸碱气体分析仪	26	134	159	1	153		33.7
救护车	283	78	352	9	328	1	63.6
其他单价在500万元以上的医用设备	3	10	13		13		5.4

注：设备配置率=年末配置某种医用设备的机构数/年末同类机构总数*100%；设备使用情况包括启用、未启用、报废。

五、2018年全省中医医院机构、床位、 人员一览表

2018年全省中医医院机构、床位、人员一览表

单位名称	床位 数 (张)	在岗职工(人)								管 理 人 员
		合计	卫生技术人员							
			计	执业(助理) 医师		注册 护士	药师(士)		检验 技师 (士)	
				小计	内: 中医		小计	内: 中医		
广东省中医院	2433	4829	4492	1440	1132	1787	465	232	126	95
广东省第二中医院	1235	1244	1145	355	264	568	100	63	35	49
广州市中医医院	726	1212	1060	374	284	467	110	64	47	25
广州市越秀区中医医院	380	399	337	115	47	155	30	11	16	15
广州市正骨医院	255	444	337	118	86	140	28	15	7	35
广州市海珠区中医医院	194	323	278	94	37	134	19	7	12	4
中山国丹中医院	90	151	111	41	10	45	5	1	6	1
广州市荔湾区中医医院	270	580	472	165	74	204	54	22	24	40
广州市荔湾区骨伤科医院	100	218	176	65	46	63	24	15	5	11
广州市慈善医院(广东省中医院芳村分院)*										
广州中医药大学热带医学研究所中西医结合医院	20	44	41	23	18	9	3	2	1	1
广州市越秀区第二中医医院	60	147	114	48	31	36	19	8	3	9
愈生中医医院	60	52	42	20	11	16	3	2	1	6
广东省中医院二沙岛医院*										
广州中医药大学第三附属医院	683	964	821	220	161	426	78	50	24	29

2018年全省中医医院机构、床位、人员一览表

单位名称	床位 数 (张)	在岗职工(人)								管 理 人 员
		合计	卫生技术人员							
			计	执业(助理) 医师		注册 护士	药师(士)		检验 技师 (士)	
				小计	内: 中医		小计	内: 中医		
南方医科大学中西医结合医院	600	909	638	225	121	259	30	16	19	45
广州市天河区中医医院	240	398	343	117	65	147	30	11	12	15
广州市白云区中医医院	427	539	461	140	35	236	36	9	14	8
广州中医药大学第一附属医院	2059	2892	2347	729	456	1096	209	122	61	174
广州市黄埔区中医医院	264	429	362	135	74	142	33	11	16	35
广州市番禺区中医院	661	1136	887	370	168	385	61	18	18	2
广州中医药大学祈福医院	1028	1433	1178	335	126	540	85	23	30	15
广州市中西医结合医院	628	1388	1199	459	244	488	71	32	33	19
广州市南沙区中医医院	98	202	167	67	34	59	16	6	6	8
广州市萝岗区中医医院	160	210	177	54	25	87	14	5	9	6
广州市增城区中医医院	313	565	480	158	92	214	53	19	15	29
广州市从化区中医医院	330	532	450	130	61	234	38	23	12	4
扶元堂中医医院	10	32	16	11	9	4	1	1		1
广州市海珠区石溪中医医院*										
韶关市中医院	502	583	518	156	105	239	55	23	19	9

2018年全省中医医院机构、床位、人员一览表

单位名称	床位数 (张)	在岗职工(人)								管理人员
		合计	卫生技术人员							
			计	执业(助理)医师		注册护士	药师(士)		检验技师(士)	
				小计	内: 中医		小计	内: 中医		
曲江区中医院*										
始兴县中医院	150	170	140	43	20	60	16	9	5	12
仁化县何氏骨伤科医院	20	19	16	6	2	8	1			
翁源县中医院	200	345	311	99	48	144	25	10	8	7
乳源县中医院	75	99	80	27	11	27	7	3	4	4
新丰县中医院	259	264	240	81	25	98	20	8	8	1
乐昌市中医院	307	233	206	86	45	78	16	5	9	5
南雄市中医院	269	429	354	134	41	151	10	4	9	6
深圳市罗湖区中医院	123	615	490	217	143	185	27	14	17	43
深圳平乐骨伤科医院	476	673	582	211	144	246	25	18	11	46
深圳市中医院	908	1775	1524	691	497	606	100	65	46	111
广州中医药大学深圳医院	400	983	843	328	192	407	51	32	27	63
深圳五洲中西医结合医院	70	156	114	29	11	57	3	3	3	9
深圳市宝安区中医院	819	1321	1193	430	210	498	73	32	44	30
广东省中医院珠海医院	688	932	857	311	185	443	38	32	24	64

2018年全省中医医院机构、床位、人员一览表

单位名称	床位数 (张)	在岗职工(人)								管理人员
		合计	卫生技术人员							
			计	执业(助理)医师		注册 护士	药师(士)		检验 技师 (士)	
				小计	内: 中医		小计	内: 中医		
珠海市中西医结合医院	816	1106	988	388	96	428	43	8	31	116
珠海仁和骨伤医院	80	49	49	23	12	22	2	2	1	
珠海市斗门区侨立中医院	355	502	430	162	67	188	32	10	17	6
汕头市中医医院	456	534	477	193	126	204	38	21	18	15
汕头市金平区中医医院	250	213	178	54	27	44	10	4	7	7
汕头金砂中医医院	79	76	50	25	12	21	3		1	6
汕头市潮阳区中医医院	200	271	250	119	52	65	35	26	5	12
汕头市澄海区中医医院	80	131	97	46	25	19	9	4	2	11
佛山市中医院	1890	2419	1979	541	311	904	159	72	51	15
佛山健翔医院	420	376	296	89	71	113	17	8	4	30
广东省中西医结合医院	850	1222	1100	356	194	553	83	34	35	3
广州中医药大学顺德医院	1008	1074	904	321	148	455	60	17	25	1
顺德东华骨伤科医院	80	104	76	21	12	37	5	2	2	3
佛山市中医院三水医院	420	668	554	165	104	279	49	26	17	14
佛山市高明区中医院	200	398	348	124	65	145	37	16	11	9

2018年全省中医医院机构、床位、人员一览表

单位名称	床位数 (张)	在岗职工(人)								管理人员
		合计	卫生技术人员							
			计	执业(助理)医师		注册护士	药师(士)		检验技师(士)	
				小计	内: 中医		小计	内: 中医		
江门市五邑中医院	1642	1653	1384	377	244	718	116	65	35	106
江门市蓬江区中西医结合医院	350	303	268	80	34	128	12	6	7	15
台山市中医院	410	766	719	221	116	369	42	17	8	15
开平市中医院	274	499	424	138	62	157	61	29	11	31
鹤山市中医院	200	331	302	103	52	127	32	14	8	9
江门市五邑中医院恩平分院	200	382	331	91	37	159	18	15	8	1
湛江市赤坎区中医医院	228	236	189	42	22	75	30	11	5	2
湛江市第一中医医院	703	881	725	209	117	374	58	25	17	24
湛江市第二中医医院	706	738	626	177	123	294	67	56	21	50
湛江市霞山骨伤科医院	100	106	84	20	14	36	17	7	3	13
遂溪县中医院	168	199	163	51	17	66	18	4	5	18
徐闻县中医医院	327	391	323	84	34	154	33	19	9	39
廉江市中医院	40	106	89	38	12	37	9	6	2	8
雷州市中医医院	256	278	248	121	39	86	12	5	5	7
吴川市中医院	100	126	98	28	5	43	9	2	4	5

2018年全省中医医院机构、床位、人员一览表

单位名称	床位数 (张)	在岗职工(人)								管理人员
		合计	卫生技术人员							
			计	执业(助理)医师		注册护士	药师(士)		检验技师(士)	
				小计	内: 中医		小计	内: 中医		
茂名市中医院	1200	1211	1084	374	155	593	51	18	22	11
茂名市茂南区中医院	166	101	100	60	10	38	1		1	
茂名市电白区中医院	400	389	358	129	34	174	18	6	8	14
高州市中医院	800	884	775	284	107	377	56	21	17	11
化州市中医院	700	465	408	155	79	178	33	23	10	11
信宜市中医院	415	454	414	159	32	186	40	18	14	5
肇庆市中医院	538	789	641	174	105	277	73	30	16	18
肇庆市端州区华佗医院	398	357	275	86	46	123	27	11	11	14
肇庆市鼎湖区中医院	120	230	203	54	16	89	36	13	10	
广宁县中医院	214	359	309	79	19	150	29	5	10	7
怀集县中医院	200	299	254	52	18	97	14	3	4	23
封开县中医院	200	297	252	64	15	114	24	7	8	2
德庆县中医院	165	275	220	56	15	93	31	7	7	3
肇庆市高要区中医院	220	462	385	104	39	178	34	9	10	23
四会市中医院	248	437	357	124	59	163	37	18	12	5

2018年全省中医医院机构、床位、人员一览表

单位名称	床 位 数 (张)	在岗职工(人)								管 理 人 员
		合 计	卫生技术人员							
			计	执业(助理) 医师		注册 护士	药师(士)		检验 技师 (士)	
				小计	内: 中医		小计	内: 中医		
惠州市惠城区中医医院	43	105	91	41	18	23	9	1	5	1
惠州市中医医院	535	820	728	246	141	331	77	47	29	32
博罗县中医医院	106	220	208	67	32	74	24	9	10	2
惠东县中医院	101	290	256	92	41	96	21	11	11	16
龙门县中医医院	44	95	83	23	13	36	5	2	4	1
梅州市第二中医医院	495	940	699	136	57	235	53	33	18	10
大埔县中医医院	90	178	144	58	27	47	20	14	7	9
丰顺县中医院	148	272	248	82	46	95	20	6	11	6
五华县中医医院	295	502	456	205	60	144	49	12	17	6
平远县中医医院	80	190	164	64	21	65	19	8	9	1
蕉岭县中医医院	100	154	130	47	26	48	16	6	7	2
兴宁市中医医院	220	245	218	81	34	79	41	22	8	6
海丰县中医医院	150	236	201	59	28	77	27	11	6	2
陆河县中医院	65	59	51	25	11	16	1	1	3	2
陆丰市中医医院	50	167	116	48	22	37	11	5	1	1

2018年全省中医医院机构、床位、人员一览表

单位名称	床位数 (张)	在岗职工(人)								管理人员
		合计	卫生技术人员							
			计	执业(助理)医师		注册护士	药师(士)		检验技师(士)	
				小计	内: 中医		小计	内: 中医		
英德市中医院	441	546	483	128	59	216	37	23	13	7
连州市中医院	280	266	231	64	22	121	15	7	11	1
东莞市中医院	1155	1549	1331	485	217	609	103	47	37	59
东莞市虎门中医院	168	328	274	110	37	93	23	5	11	22
中山市中医院	1800	2513	2202	741	461	1149	146	70	46	68
中山和平中医院	80	60	46	20	6	19	3		1	3
潮州市中医医院	50	200	164	66	51	30	35	18	3	22
潮州市湘桥区中医院	100	135	95	45	17	30	13	8	3	10
饶平县中医医院	160	326	184	82	16	74	14	9	10	3
揭阳市中医院	252	483	408	118	56	183	32	10	9	20
揭东区中医医院	50	39	37	19	13	17	1			1
揭西县中医医院	300	302	287	97	31	152	12	4	5	6
惠来县慈云中医院	200	368	326	145	56	134	17	6	5	4
普宁市中医院	800	413	387	180	124	161	31	17	11	4
广东省云浮市中医院	497	557	488	165	67	241	37	17	18	24

2018年全省中医医院机构、床位、人员一览表

单位名称	床位数 (张)	在岗职工(人)								管理人员
		合计	卫生技术人员							
			计	执业(助理)医师		注册护士	药师(士)		检验技师(士)	
				小计	内: 中医		小计	内: 中医		
新兴县中医院	300	411	350	101	41	161	21	10	8	19
郁南县中医院	176	253	215	60	20	93	22	11	5	16
罗定市中医院	420	405	356	102	49	158	34	21	11	13
江门市江海区中西医结合医院	203	209	174	73	29	71	17	3	6	17
汕尾中医医院	80	34	33	13	4	9	1		2	
惠州市惠阳区中医院	110	222	200	80	32	78	9	2	7	2
江门市新会区中医院	497	765	651	206	131	273	42	17	14	20
惠阳正骨医院	128	116	102	28	12	32	8	2	3	5
东莞医圣堂中医医院	60	30	21	8	6	9	3	2	1	2
珠海源春林中西医结合医院	25	69	45	14	2	18	3	3	3	1
广东省中医院大学城医院*										
梅州市梅县区中医医院	187	355	274	98	46	122	17	3	11	11
揭阳骨伤医院	80	100	100	26	11	58	5	2	1	
惠州华康骨伤医院	298	350	268	89	29	123	16	4	8	32
东莞宏元中医医院	50	88	64	21	14	22	7	6	1	3

2018年全省中医医院机构、床位、人员一览表

单位名称	床位数 (张)	在岗职工(人)								管理人员
		合计	卫生技术人员							
			计	执业(助理)医师		注册护士	药师(士)		检验技师(士)	
				小计	内: 中医		小计	内: 中医		
连山壮族瑶族自治县中医院*										
深圳市龙岗区中医院	500	809	703	330	241	261	39	23	25	34
广州花都狮诚中西医结合医院	99	75	72	34	6	32	4	1	1	3
佛山太乙堂中医院	50	20	20	9	3	8	2	1		
佛山禅城健翔医院	90	74	65	28	23	18	2			4
东莞瑞康中西医结合医院	80	82	60	27	1	28	3		2	3
博罗博惠中医医院	99	93	80	32	11	37	2		3	3
佛山南海仁和中医院	80	87	82	38	9	29	4	3	2	4
黄埔汇民中西医结合医院	50	52	46	24	2	21	1	1		4
广州勤正中医医院	102	101	51	7	3	27	4	2	1	8
佛山正骨骨科医院	200	134	102	41	25	34	7	1	4	5
高州郭氏颈腰椎医院	86	43	37	9	6	22	2	2	1	2
潮州平安缘医院	50	35	29	14	8	12	2	1	1	3
东莞石龙华泰中西医结合医院	20	24	22	12		7	2	1	1	
梅州市中医医院	615	927	771	218	28	366	68	20	27	96

2018年全省中医医院机构、床位、人员一览表

单位名称	床位数 (张)	在岗职工(人)								管理人员
		合计	卫生技术人员							
			计	执业(助理)医师		注册护士	药师(士)		检验技师(士)	
				小计	内: 中医		小计	内: 中医		
湛江大众康复医院	60	74	62	8	3	20	5	4	1	10
广州金塞迹中西医结合医院	20	30	22	11	4	7	2	1		8
顺德区侨立中医院	76	85	63	32	24	19	4	1	3	1
东莞虎门中鹰中西医结合医院	50	32	29	17	6	8	3		1	1
河源康华中医医院	100	61	39	3	1	15	3		1	15
广州华港中医肝病医院	15	59	34	8	3	17	4	3	3	10
揭阳国医堂医院	100	79	74	32	9	38	2	1	1	5
遂溪汉平中医医院	119	85	73	18	12	31	2	1	1	7
徐闻瑞邦中医医院	40	42	38	8	2	23	3	2	2	
白云龍湖中医医院	80	29	29	16	14	10	2	2	1	
清远崇爱中医院	79	73	73	16	6	25	7	5	3	
惠来康宁堂中医院	38	30	22	4	3	5	4	3	2	2
东莞博润中医医院	20	35	20	4	1	10	1		1	2
岭南养生谷中医医院	20	6	6			6				
源城宝芝林中医院	40	29	29	10	4	17	1	1		

2018年全省中医医院机构、床位、人员一览表

单位名称	床位数 (张)	在岗职工(人)								管 理 人 员	
		合计	卫生技术人员						注册 护士		检 验 技 师 (士)
			计	执业(助理) 医师		内: 中医	药师(士)				
				小计	内: 中医		小计	内: 中医			
河源市源城区健修堂中医院	40	3	3	3	2						
德庆县中医院古有分院		5	1	1							
深圳市中医肛肠医院(福田)	90	68	49	14	5	27	3		2	4	
惠来县坑仔绩顺中医骨伤医院	80	51	45	8	5	6	2	1	3	2	

注：带*的机构为分支机构。

六、2018年全省中医医院医疗服务情况 一览表

2018年全省中医医院医疗服务情况一览表

机构名称	总诊疗人次 (次)	健康检查人次 (次)	入院人次数 (次)	出院者平均住院日 (日)	病床使用率 (%)	病死率 (%)	平均每诊疗人次费用 (元)	平均出院者费用 (元)
广东省中医院	6332809	83471	121468	7.5	102.0	0.7	389.4	20474.5
广东省第二中医院	993625	56806	32300	12.7	93.1	2.6	357.8	20588.7
广州市中医医院	922518	9096	21494	11.0	90.3	3.2	241.8	16707.6
广州市越秀区中医医院	672649	18060	10954	12.4	96.3	2.7	225.8	9811.0
广州市正骨医院	545547		10227	9.4	104.8	0.0	404.4	19801.3
广州市海珠区中医医院	253225	90716	6879	10.2	98.8	1.4	244.3	9313.0
中山国丹中医院	41527	53869	1556	12.0	32.3	0.1	383.0	9615.9
广州市荔湾区中医医院	681190	9183	9839	9.4	93.0	2.6	234.2	10013.3
广州市荔湾区骨伤科医院	244646		3068	10.0	84.1	0.0	322.3	12289.3
广州市慈善医院（广东省中医院芳村分院）*								
广州中医药大学热带医学研究所中西医结合医院	11195						255.7	
广州市越秀区第二中医医院	273210	1188	1782	12.2	99.5	1.0	190.2	7391.2
愈生中医医院	14988		867	11.0	50.3		112.4	10024.9
广东省中医院二沙岛医院*								
广州中医药大学第三附属医院	720346	2587	18975	11.3	87.1	1.7	320.2	16301.9
南方医科大学中西医结合医院	219549	55875	16289	11.1	85.5	1.8	401.8	16996.0

2018年全省中医医院医疗服务情况一览表

机构名称	总诊疗人次 (次)	健康检查人次 (次)	入院人次 (次)	出院者平均住院日 (日)	病床使用率 (%)	病死率 (%)	平均每诊疗人次费用 (元)	平均出院者费用 (元)
广州市天河区中医医院	349682	66830	6924	9.7	80.3	1.1	226.7	9888.8
广州市白云区中医医院	615594	30965	12878	6.3	67.5	0.2	197.3	6452.7
广州市黄埔区中医医院	552256	53969	7241	11.1	85.2	1.2	238.3	9337.2
广州市番禺区中医院	933892	70771	20412	9.6	82.0	0.3	261.3	15621.1
广州中医药大学祈福医院	967924	71727	29893	7.9	74.0	0.9	373.9	14274.3
广州市中西医结合医院	997716	57134	29154	7.0	88.3	0.6	310.5	12733.8
广州市南沙区中医医院	230200	152300	3116	9.0	79.8	0.5	149.5	8758.5
广州市萝岗区中医医院	237626	67259	5955	9.3	94.0	1.2	263.6	7526.5
广州市增城区中医医院	637802	53407	10796	8.4	79.8	2.2	210.4	10148.5
广州市从化区中医医院	255535	9101	13301	9.3	103.1	0.8	178.5	9824.8
广州中医药大学第一附属医院	2771004	51896	77514	8.3	90.1	0.6	383.7	16517.0
扶元堂中医医院	32079						235.9	
广州市海珠区石溪中医医院*								
韶关市中医院	184142	2482	12380	10.8	73.6	1.4	205.3	9272.6
曲江区中医院*								
始兴县中医院	66282	685	5932	7.2	78.5	0.5	108.0	4891.0

2018年全省中医医院医疗服务情况一览表

机构名称	总诊疗人次 (次)	健康检查人次 (次)	入院人次 (次)	出院者平均住院日 (日)	病床使用率 (%)	病死率 (%)	平均每诊疗人次费用 (元)	平均出院者费用 (元)
仁化县何氏骨伤科医院	17550		891	8.2	99.8		117.7	3791.1
翁源县中医院	121888		7864	7.4	79.4	1.5	138.6	4853.9
乳源县中医院	24461		1626	7.7	46.3	1.2	189.1	4872.9
新丰县中医院	140395	32160	10260	7.8	84.8	0.5	97.8	3996.0
乐昌市中医院	178437	2450	14205	7.9	103.4	1.3	142.9	5444.8
南雄市中医院	138080	850	13080	6.8	91.2	0.8	188.0	4582.1
深圳市罗湖区中医院	268089	180311	3650	9.3	77.1	0.1	477.8	7157.6
深圳平乐骨伤科医院	464391		16753	8.6	97.1	0.0	520.3	15895.8
深圳市中医院	1843246	66586	36048	8.9	96.2	0.4	426.9	13977.9
广州中医药大学深圳医院	656228	86673	15961	8.7	109.2	0.4	369.5	9346.8
深圳五洲中西医结合医院	66216	136636	577	17.4	56.3		849.3	21740.0
深圳市宝安区中医院	901339	53484	27819	9.1	96.2	0.4	319.5	10035.4
广东省中医院珠海医院	687662	46306	22471	8.6	89.4	0.5	360.8	15755.2
珠海市中西医结合医院	715742	101173	31183	8.8	91.4	0.7	354.8	10049.8
珠海仁和骨伤医院	27135	719	1311	15.4	110.9	0.2	154.4	11628.4
珠海市斗门区侨立中医院	494272	19692	12506	6.9	68.7	0.3	158.5	5989.0

2018年全省中医医院医疗服务情况一览表

机构名称	总诊疗人次 (次)	健康检查人次 (次)	入院人次 (次)	出院者平均住院日 (日)	病床使用率 (%)	病死率 (%)	平均每诊疗人次费用 (元)	平均出院者费用 (元)
汕头市中医医院	269804	11877	11511	11.8	82.2	0.4	244.3	11904.9
汕头市金平区中医医院	95562	57905	2173	11.0	26.0	0.2	70.5	5437.6
汕头金砂中医医院	46935		1586	11.3	62.1		197.8	6147.6
汕头市潮阳区中医医院	184815	538	1786	15.2	48.7	0.1	55.8	8138.0
汕头市澄海区中医医院	106139	25662	1087	10.9	42.4	0.4	158.0	6593.4
佛山市中医院	2486651	75803	69573	10.9	111.3	0.4	296.4	21803.6
佛山健翔医院	55152		6240	16.9	74.5	0.8	290.1	11741.5
广东省中西医结合医院	1346642	54747	30827	8.5	83.7	0.7	219.5	10457.8
广州中医药大学顺德医院	501014	13896	30783	9.3	93.2	0.5	334.9	13227.7
顺德东华骨伤科医院	62969		2024	12.5	53.6		214.3	6915.6
佛山市中医院三水医院	1330924	26399	15360	8.6	91.0	0.3	141.6	8732.0
佛山市高明区中医院	517215	18625	6147	9.7	81.7	1.3	170.2	9129.7
江门市五邑中医院	1610861	50796	44144	9.1	80.8	1.2	178.9	13326.7
江门市蓬江区中西医结合医院	141176	453	10059	10.1	98.7	0.0	277.1	8756.3
台山市中医院	479270	109043	16191	8.1	88.2	1.1	188.3	7917.8
开平市中医院	397468	5441	11152	7.7	90.6	0.4	155.3	6268.7

2018年全省中医医院医疗服务情况一览表

机构名称	总诊疗人次 (次)	健康检查人次 (次)	入院人次 (次)	出院者平均住院日 (日)	病床使用率 (%)	病死率 (%)	平均每次诊疗费用 (元)	平均每次出院者费用 (元)
鹤山市中医院	354409	8685	7271	7.1	74.5	0.5	148.7	6588.3
江门市五邑中医院恩平分院	476384	6314	11398	6.5	104.8	0.5	132.4	6665.8
湛江市赤坎区中医医院	82250	3800	6306	10.2	92.4	0.1	201.5	4617.6
湛江市第一中医医院	452949	200	19812	10.5	80.8		218.0	8169.2
湛江市第二中医医院	350662	35000	21364	11.8	98.7	0.7	194.3	8513.9
湛江市霞山骨伤科医院	50125		2314	15.4	100.6		87.6	4507.8
遂溪县中医院	78551	634	3053	12.5	73.3	0.0	137.5	6307.4
徐闻县中医医院	80882	3815	8442	10.0	71.8	0.3	172.9	6939.7
廉江市中医院	17505		313	6.7	30.0		167.3	4179.5
雷州市中医医院	94139		6441	11.2	78.3		94.1	5536.8
吴川市中医院	13263	5481	1388	6.5	32.8	0.1	66.3	3477.7
茂名市中医院	599978	41412	50758	9.9	115.8	0.8	205.4	9785.4
茂名市茂南区中医院	51298		4680	13.0	99.9		63.9	2965.9
茂名市电白区中医院	174107		12726	10.9	92.8	0.2	133.6	6741.2
高州市中医院	446579	13046	33700	9.0	103.6	0.6	160.5	7437.0
化州市中医院	113654	765	16388	9.7	97.8	0.2	150.3	5342.9

2018年全省中医医院医疗服务情况一览表

机构名称	总诊疗人次 (次)	健康检查人次 (次)	入院人次数 (次)	出院者平均住院日 (日)	病床使用率 (%)	病死率 (%)	平均每诊疗人次费用 (元)	平均出院者费用 (元)
信宜市中医院	209426		16832	8.5	93.8		209.5	6413.4
肇庆市中医院	478636	27455	13315	11.4	92.5	1.7	191.8	11310.6
肇庆市端州区华佗医院	260835	69517	8208	12.1	80.5	1.3	173.2	6936.2
肇庆市鼎湖区中医院	325810	6730	1895	6.9	53.8	0.3	69.2	5238.7
广宁县中医院	378416	523	7976	5.0	51.4	0.3	119.7	6654.7
怀集县中医院	160836	12674	8441	6.1	73.6	0.2	124.4	6341.3
封开县中医院	135957	8742	7078	7.7	77.8	1.0	150.6	5585.4
德庆县中医院	204753	9557	7182	6.7	77.4	0.7	100.3	5184.5
肇庆市高要区中医院	259398	20527	10019	7.0	87.2	0.4	168.5	8538.4
四会市中医院	501424	23709	7632	8.9	74.6	1.3	106.2	7859.8
惠州市惠城区中医医院	200342	3387	1153	6.0	44.0		107.4	3722.1
惠州市中医医院	568480	17990	14868	10.5	79.6	1.7	228.8	11076.5
博罗县中医医院	133083	22232	3627	8.1	75.1	0.1	112.3	7887.2
惠东县中医院	141487	32008	3511	6.5	62.6	0.5	198.5	5129.7
龙门县中医医院	18688		1003	9.9	55.7	1.0	101.7	5136.1
梅州市第二中医医院	360269	70396	14759	8.6	70.8	0.7	229.9	9552.5

2018年全省中医医院医疗服务情况一览表

机构名称	总诊疗人次 (次)	健康检查人次 (次)	入院人次 (次)	出院者平均住院日 (日)	病床使用率 (%)	病死率 (%)	平均每次诊疗费用 (元)	平均每次出院者费用 (元)
大埔县中医医院	74561	1346	1685	10.9	56.3	2.5	97.5	6877.4
丰顺县中医院	109752	5122	6544	7.9	96.5	2.1	299.8	9100.9
五华县中医医院	190766		14903	6.4	108.1	0.2	236.7	5514.5
平远县中医医院	95302	11169	2794	5.6	55.6	0.2	222.4	4078.3
蕉岭县中医医院	84429	9358	3226	8.9	81.5	0.4	162.2	4772.2
兴宁市中医医院	118473	9800	7975	8.2	81.6	1.0	208.9	7553.1
海丰县中医医院	67150	30000	2587	13.3	81.2		193.1	15112.7
陆河县中医院	107						112.1	
陆丰市中医医院	67890		1631	5.1	45.4		158.4	4719.2
河源市中医院	320113	14417	11941	8.5	91.2	0.5	199.4	11108.6
河源市紫金县中医院	125663	2102	4672	9.0	58.0	0.1	116.0	7678.7
河源市龙川县中医院	195422	5298	19285	8.1	99.8	1.0	151.4	6862.6
连平县中医院	38460	3000	2505	9.4	62.9		122.8	5004.1
和平县中医院	39233		4184	8.7	99.8	1.4	192.1	6683.1
河源市东源县中医院	97737	14723	5846	8.7	80.4	0.4	112.2	6702.7
阳江市中医医院	415936	34681	20659	11.1	92.1	0.6	355.9	11890.1

2018年全省中医医院医疗服务情况一览表

机构名称	总诊疗人次 (次)	健康检查人次 (次)	入院人次数 (次)	出院者平均住院日 (日)	病床使用率 (%)	病死率 (%)	平均每次诊疗费用 (元)	平均每次出院者费用 (元)
阳江市中西医结合医院	92907	732	4379	11.6	57.2	1.0	113.9	7018.8
阳西县中医院	118224	20896	4357	7.2	61.5	0.2	109.3	4157.1
阳春市中医院	251631	5993	22239	8.7	90.5	0.6	195.7	9910.2
清远市中医院	538572	15766	24892	8.8	71.5	0.6	226.3	9824.3
佛冈县中医院	116100	15509	4646	6.3	68.1	0.6	149.3	4363.6
阳山县中医院	51679	12186	3520	7.8	62.8	0.6	127.8	5148.6
连南瑶族自治县人民医院（中医院）*								
清远市清新区中医院*								
英德市中医院	492298	100778	22457	6.7	94.2	0.6	135.2	5512.9
连州市中医院	114304	4164	7269	6.5	46.6	1.0	169.0	4562.0
东莞市中医院	1567551	48447	38724	10.5	96.8		196.1	16025.3
东莞市虎门中医院	404507	17381	3586	7.0	41.3	0.2	118.6	8472.4
中山市中医院	2862638	94450	71873	9.2	100.7	0.4	252.2	14173.2
中山和平中医院	7851		921	21.2	68.6		188.5	12899.1
潮州市中医医院	103500	2695	906	6.6	32.9	0.1	208.6	4042.6
潮州市湘桥区中医院	126083	35864	1555	6.1	35.1	0.1	113.6	13192.5

2018年全省中医医院医疗服务情况一览表

机构名称	总诊疗人次 (次)	健康检查人次 (次)	入院人次 (次)	出院者平均住院日 (日)	病床使用率 (%)	病死率 (%)	平均每诊疗人次费用 (元)	平均出院者费用 (元)
饶平县中医医院	170448		6851	5.8	82.6	0.9	252.1	5294.5
揭阳市中医院	152680	23377	8849	12.0	116.8	0.5	218.1	11434.2
揭东区中医医院	2502		599	12.5	48.7		186.7	5541.7
揭西县中医医院	74152	11426	5267	10.3	46.9	0.8	190.6	11877.3
惠来县慈云中医院	85696	770	7808	7.9	87.1	0.1	154.5	8624.9
普宁市中医医院	389026	27230	27454	9.3	85.9	0.2	108.2	10230.6
广东省云浮市中医院	436336	11522	11597	9.8	63.6	0.6	199.9	9555.9
新兴县中医院	382106	1731	10314	9.6	90.3	0.2	140.2	8196.7
郁南县中医院	153903	3764	6337	8.2	85.4	1.6	117.8	6610.9
罗定市中医院	384045	5190	15869	7.4	76.8	0.6	175.2	9183.6
江门市江海区中西医结合医院	268733	8877	4099	10.6	93.0	0.1	61.6	5051.9
汕尾中医医院	28961		567	9.6	18.5		191.4	5955.3
惠州市惠阳区中医院	312614	56700	4338	6.3	69.2	1.6	121.6	6593.1
江门市新会区中医院	829681	5492	18560	8.9	94.1	0.8	151.2	8807.0
惠阳正骨医院	35285	579	1885	12.9	56.2	0.1	289.8	4941.9
东莞医圣堂中医医院	9581	20					376.0	

2018年全省中医医院医疗服务情况一览表

机构名称	总诊疗人次 (次)	健康检查 人次 (次)	入院 人次数 (次)	出院者 平均住院日 (日)	病床 使用率 (%)	病死率 (%)	平均每 诊疗人 次费用 (元)	平均每 出院者 费用 (元)
珠海源春林中西医结合医院	27238		336	4.0	15.5		172.7	3594.0
广东省中医院大学城医院*								
梅州市梅县区中医医院	210807	45954	4633	8.9	61.1	0.8	190.7	7213.5
揭阳骨伤医院	15818		2115	12.1	87.6		80.2	18110.4
惠州华康骨伤医院	89934	34975	6060	13.0	74.1	0.7	384.5	14465.9
东莞宏元中医医院	18747	962	289	13.1	24.3		386.8	10930.9
连山壮族瑶族自治县中医院*								
深圳市龙岗区中医院	657191	64708	15591	9.6	82.1	0.4	358.4	9272.4
广州花都狮诚中西医结合医院	15242		1192	9.0	28.6	0.3	211.8	8365.0
佛山太乙堂中医院	9782		582	14.2	57.6		190.2	5462.7
佛山禅城健翔医院	41521		1852	14.1	89.0		193.9	7541.5
东莞瑞康中西医结合医院	32923		1279	8.2	35.7		104.2	6546.5
博罗博惠中医医院	63824		2873	9.9	83.1	0.1	137.2	6172.5
佛山南海仁和中医院	22418	5400	800	13.7	53.4	0.8	196.2	7286.4
黄埔汇民中西医结合医院	21685	300	194	6.2	6.6		94.5	2690.7
广州勤正中医医院	4007	659	1160	12.9	42.8	3.5	452.0	10608.4

2018年全省中医医院医疗服务情况一览表

机构名称	总诊疗人次 (次)	健康检查人次 (次)	入院人次 (次)	出院者平均住院日 (日)	病床使用率 (%)	病死率 (%)	平均每次诊疗费用 (元)	平均每次出院者费用 (元)
佛山正骨骨科医院	47467	220	1769	7.6	26.0		194.7	11667.6
高州郭氏颈腰椎医院	3083		1046	17.9	59.3		81.7	3022.9
潮州平安缘医院	5255	100					698.2	
东莞石龙华泰中西医结合医院	4800						618.8	
梅州市中医医院	411782	11632	19884	8.4	75.5	0.2	316.9	15052.2
湛江大众康复医院	1519		1045	8.8	41.9		35.5	3695.7
广州金塞迹中西医结合医院	2198		12	9.1	1.6		1499.5	15166.7
顺德区侨立中医院	1363		697	5.1	14.4		629.5	4104.7
东莞虎门中鹰中西医结合医院	20718						188.8	
河源康华中医医院	9010	360	3700	6.8	99.2		569.4	1324.3
广州华港中医肝病医院	12544		56	7.9	9.4		669.0	16090.9
揭阳国医堂医院	1699		671	4.7	15.8		200.7	7076.8
遂溪汉平中医医院	6630		5569	6.0	88.8		15.7	2322.4
徐闻瑞邦中医医院	9002		2328	2.4	38.7		144.6	1811.9
白云龍湖中医医院	13025		83	14.2	19.4		62.8	3253.0
清远崇爱中医院	5386	215	3831	4.0	53.1		87.6	3443.2

2018年全省中医医院医疗服务情况一览表

机构名称	总诊疗人次 (次)	健康检查人次 (次)	入院 人次数 (次)	出院者 平均住院日 (日)	病床 使用率 (%)	病死率 (%)	平均每 诊疗人 次费用 (元)	平均每 出院者 费用 (元)
惠来康宁堂中医院	13745		79	13.9	23.6		282.3	5636.4
东莞博润中医医院								
岭南养生谷中医医院								
源城宝芝林中医院	1270		30	7.0	1.4		206.3	4400.0
河源市源城区健修堂中医院	1						1000.0	
德庆县中医院古有分院	1992						60.7	
深圳市中医肛肠医院（福田）	10933		1899	12.9	73.4		180.1	7880.3
惠来县坑仔绩顺中医骨伤医院	18880		830	18.0	52.6		136.8	4376.1

注：带*的机构为分支机构。

七、2018年全省中医医院房屋、设备 使用情况一览表

2018年全省中医医院房屋、设备拥有及使用情况一览表

机构名称	房屋面积(平方米)			万元以上设备台数(台)			
	计	房屋建 筑面积	租 房	计	10-49 万元	50-99 万元	100万 元以上
广东省中医院	353524	317679	35845	10547	1980	383	425
广东省第二中医院	54427	29827	24600	1228	213	34	32
广州市中医医院	68814	67889	925	1253	264	41	34
广州市越秀区中医医院	17322	17322		98		3	2
广州市正骨医院	12407	11349	1058	440	76	19	9
广州市海珠区中医医院	15589	15589		318	75	7	11
广州市天河区中医医院	18800	18800		409	111	23	15
广州市白云区中医医院	36881	35281	1600	462	113	14	10
广州市黄埔区中医医院	25745	21445	4300	246	37	4	5
广州市番禺区中医院	50861	49732	1129	620	97	12	24
广东省中西医结合医院	145731	145241	490	1830	415	68	79
中山国丹中医院	34000	18000	16000	134	25	6	3
广州市荔湾区中医医院	14412	14412		468	74	18	5
广州市荔湾区骨伤科医院	5754	4104	1650	161	27	8	4
广州市越秀区第二中医医院	1960	1960		108	5	4	1
广州中医药大学第三附属医院	61449	58606	2843	1032	218	24	19
南方医科大学中西医结合医院	99160	99160		836	178	38	26
广州中医药大学第一附属医院	201795	185095	16700	3152	698	118	154
广州市慈善医院（广东省中医院芳村分院）*							
广州中医药大学热带医学研究所中西医结合医院	740		740	5			
愈生中医医院	1876		1876	2		1	
广东省中医院二沙岛医院*							
扶元堂中医医院	2254		2254	1			
广州市海珠区石溪中医医院*							
广州中医药大学祈福医院	242758	242322	436	365	58	10	11

2018年全省中医医院房屋、设备拥有及使用情况一览表

机构名称	房屋面积(平方米)			万元以上设备台数(台)			
	计	房屋建 筑面积	租 房	计	10-49 万元	50-99 万元	100万 元以上
广州市中西医结合医院	77800	74000	3800	1415	346	50	51
广州市南沙区中医医院	10793	10602	191	111	28	6	6
广州市萝岗区中医医院	21042	21042		304	47	9	7
广州市增城区中医医院	26469	26469		409	102	14	8
广州市从化区中医医院	15068	14614	454	341	78	10	8
韶关市中医院	31646	30401	1245	519	88	10	14
曲江区中医院*							
始兴县中医院	23282	23282		117	25	4	1
仁化县何氏骨伤科医院	1375	1375		12	4	1	
翁源县中医院	17808	17808		194	34	6	4
乳源县中医院	6541	6541		117	32	6	6
新丰县中医院	11279	10679	600	236	39	2	5
乐昌市中医院	21777	21777		260	79	5	6
南雄市中医院	15494	15494		352	78	21	10
深圳市罗湖区中医院	77602	73689	3913	707	117	30	32
深圳平乐骨伤科医院	51711	38513	13198	652	80	18	11
深圳市中医院	108546	97682	10864	2751	475	90	122
广州中医药大学深圳医院	100300	100300		1411	321	48	47
深圳五洲中西医结合医院	11245	4500	6745	216	5		1
深圳市宝安区中医院	68373	68373		2106	359	49	52
广东省中医院珠海医院	85976	83635	2341	1159	221	43	40
广州中医药大学顺德医院	59131	59131		952	170	40	42
珠海市中西医结合医院	66393	65630	763	940	218	35	37
珠海仁和骨伤医院	5600		5600	33	4	3	2
珠海市斗门区侨立中医院	13959	13959		204	41	10	7

2018年全省中医医院房屋、设备拥有及使用情况一览表

机构名称	房屋面积(平方米)			万元以上设备台数(台)			
	计	房屋建 筑面积	租 房	计	10-49 万元	50-99 万元	100万 元以上
汕头市中医医院	17366	16966	400	42	10	2	3
汕头市金平区中医医院	23000	23000		81	8	1	6
汕头金砂中医医院	3500	3500		41	8		
汕头市潮阳区中医医院	9422	9422		57	13	1	1
汕头市澄海区中医医院	4388	4388		29	3	4	1
佛山市中医院	241449	241449		1885	428	92	73
佛山健翔医院	21300		21300	58	7		1
顺德东华骨伤科医院	5454	5454		18	5	1	
佛山市中医院三水医院	44395	44395		577	124	22	11
佛山市高明区中医院	22605	21835	770	291	53	6	4
江门市五邑中医院	119302	119302		2004	391	59	70
江门市蓬江区中西医结合医院	78136	78136		228	25	12	5
台山市中医院	57742	57742		517	80	13	13
开平市中医院	37042	35294	1748	476	66	12	7
鹤山市中医院	17084	16070	1014	194	24	2	4
江门市五邑中医院恩平分院	19200	17000	2200	204	43	6	8
湛江市赤坎区中医医院	3945	3055	890	34	2	1	
湛江市第一中医医院	33356	30741	2615	420	65	18	12
湛江市第二中医医院	26783	26310	473	325	42	10	9
湛江市霞山骨伤科医院	4519	4519		54	5		2
遂溪县中医院	5131	5131		74	12	3	10
徐闻县中医医院	15755	15755		146	25	7	9
雷州市中医医院	11085	11085		55	6	2	2
吴川市中医院	13550	13550		12	1		1
廉江市中医院	5870	5870		13	2	1	

2018年全省中医医院房屋、设备拥有及使用情况一览表

机构名称	房屋面积(平方米)			万元以上设备台数(台)			
	计	房屋建 筑面积	租 房	计	10-49 万元	50-99 万元	100万 元以上
茂名市中医院	59497	56497	3000	750	204	29	30
茂名市茂南区中医院	1580	1580		5	1	1	
茂名市电白区中医院	20365	20365		163	33	4	8
高州市中医院	70899	70899		725	184	25	28
化州市中医院	22906	22906		29	18	2	1
信宜市中医院	20457	20457		223	36	8	8
肇庆市中医院	68213	68213		82	61	13	8
肇庆市端州区华佗医院	21620	21620		204	37	7	4
肇庆市鼎湖区中医院	12168	10318	1850	147	19	2	3
广宁县中医院	13889	13250	639	36	13	5	1
怀集县中医院	3848	3848		212	72	5	6
封开县中医院	19884	19884		306	64	11	7
德庆县中医院	9118	9118		15	4	1	
肇庆市高要区中医院	18863	18711	152	336	59	22	16
四会市中医院	18640	18640		238	61	3	5
惠州市惠城区中医医院	3122	2972	150	6			
惠州市中医医院	81222	81222		1160	102	11	15
博罗县中医医院	7980	7980		134	32	10	7
惠东县中医院	5297	5297		116	26	5	4
龙门县中医医院	2685	2685		21	2		
梅州市第二中医医院	49273	49273		685	131	21	30
五华县中医医院	31255	31255		304	39	6	9
平远县中医医院	4397	4397		15	10	3	2
大埔县中医医院	5339	5339		17	16	1	
丰顺县中医院	7399	7399		30	5	1	3

2018年全省中医医院房屋、设备拥有及使用情况一览表

机构名称	房屋面积(平方米)			万元以上设备台数(台)			
	计	房屋建筑 面积	租房	计	10-49 万元	50-99 万元	100万 元以上
蕉岭县中医医院	9938	9938		88	14	3	2
兴宁市中医医院	11697	11379	318	229	48	4	5
海丰县中医医院	6700	6700		113	17	7	6
陆河县中医院	2800	2800		26	1		
陆丰市中医医院	7029	7029		6	1		
河源市中医院	41287	41287		337	66	10	14
河源市紫金县中医院	9009	9009		94	35	3	3
河源市龙川县中医院	17300	17300		112	25	3	4
连平县中医院	1309	1309		18	1		
和平县中医院	2576	2576		40	2	1	1
河源市东源县中医院	16953	16953		16	4	1	
阳江市中医医院	42600	42600		623	144	39	35
阳江市中西医结合医院	11575	10875	700	150	21	3	2
阳西县中医院	18566	18566		100	15	2	3
阳春市中医院	31000	31000		406	103	12	25
清远市中医院	84939	84939		593	107	11	21
佛冈县中医院	7063	6506	557	153	20	1	5
阳山县中医院	7509	7509		116	23	3	
连南瑶族自治县人民医院（中医院）*							
清远市清新区中医院*							
英德市中医院	39107	37389	1718	496	71	16	14
连州市中医院	22591	22591		154	39	3	4
东莞市虎门中医院	14887	11481	3406	91	12		3
东莞市中医院	178894	178894		1525	320	65	74
中山市中医院	269909	269741	168	3403	756	183	88

2018年全省中医医院房屋、设备拥有及使用情况一览表

机构名称	房屋面积(平方米)			万元以上设备台数(台)			
	计	房屋建 筑面积	租 房	计	10-49 万元	50-99 万元	100万 元以上
中山和平中医院	4000		4000	64	12	2	1
潮州市中医医院	7332	7332		99	16	2	3
潮州市湘桥区中医院	2698	2698		25	3	1	
饶平县中医医院	10663	10663		243	59	3	9
揭阳市中医院	14263	11063	3200	296	61	7	12
揭东区中医医院	1770		1770	16	1	1	
揭西县中医医院	50836	50836		50		2	3
惠来县慈云中医院	23288	23288		2	1		
普宁市中医医院	31010	31010		313	61	11	18
广东省云浮市中医院	39602	39391	211	551	127	17	10
新兴县中医院	22442	22442		328	85	10	11
郁南县中医院	10412	10412		181	46	4	7
罗定市中医院	34460	34460		221	187	15	19
江门市江海区中西医结合医院	8102	8102		114	14	1	1
汕尾中医医院	2900	2900		20	7	2	
惠州市惠阳区中医院	15606	13786	1820	186	41	3	5
江门市新会区中医院	37770	35051	2719	53	15	3	2
惠阳正骨医院	7000	7000		13	11		2
东莞医圣堂中医医院	5736		5736	9			
珠海源春林中西医结合医院	2200	2200		13	3	1	
广东省中医院大学城医院							
梅州市梅县区中医医院	13401	13401		247	43	9	14
揭阳骨伤医院	5700	5700					
惠州华康骨伤医院	38300	38300		261	58	6	7
东莞宏元中医医院	8200	4200	4000	14	6	1	1

2018年全省中医医院房屋、设备拥有及使用情况一览表

机构名称	房屋面积(平方米)			万元以上设备台数(台)			
	计	房屋建 筑面积	租 房	计	10-49 万元	50-99 万元	100万 元以上
连山壮族瑶族自治县中医院							
深圳市龙岗区中医院	88060	78031	10029	884	190	42	44
广州花都狮诚中西医结合医院	23500	16000	7500	30	6		1
佛山太乙堂中医院	2687		2687	2	1		
佛山禅城健翔医院	2760		2760	4			
东莞瑞康中西医结合医院	5426		5426	5			
博罗博惠中医医院	13000	13000		25			
佛山南海仁和中医院	13786	8834	4952	22	3	1	1
黄埔汇民中西医结合医院	2500		2500	7	6	1	
广州勤正中医医院	5257		5257	50	6	3	
佛山正骨骨科医院	9600	9600		150	40	3	2
高州郭氏颈腰椎医院	7746	4051	3695	3	2		
潮州平安缘医院	7500		7500	1			1
东莞石龙华泰中西医结合医院	4958	4958		12	2		
梅州市中医医院	30823	30823		162	44	12	23
湛江大众康复医院	6060	3060	3000	9	1		
广州金塞迹中西医结合医院	3568		3568	1	1		
顺德区侨立中医院	8228	4692	3536	3	2		1
东莞虎门中鹰中西医结合医院	3000		3000	2	2		
河源康华中医医院	3000	3000		15	8	2	
广州华港中医肝病医院	7256		7256	9	3		
揭阳国医堂医院	10600	6300	4300	29	23		
遂溪汉平中医医院	6208		6208	8	1		
徐闻瑞邦中医医院	1680		1680				
白云龍湖中医医院	5500	5500		2	1		

2018年全省中医医院房屋、设备拥有及使用情况一览表

机构名称	房屋面积(平方米)			万元以上设备台数(台)			
	计	房屋建 筑面积	租 房	计	10-49 万元	50-99 万元	100万 元以上
清远崇爱中医院	3000	3000		8	3		2
惠来康宁堂中医院	2750	2000	750	3		1	1
东莞博润中医医院	1798		1798	2	2		
岭南养生谷中医医院	4260	4260					
源城宝芝林中医院	3683	2000	1683	6	4		
河源市源城区健修堂中医院	1831		1831				
德庆县中医院古有分院	920	920		3		1	
深圳市中医肛肠医院（福田）	4597	4597		39	33	4	2
惠来县坑仔绩顺中医骨伤医院	3470	3470					

注：带*的机构为分支机构。

八、全省中医医院通讯录

2018年全省中医医院通讯录

机构名称	经济类型	医院等级	医院等次	地址
广东省中医院	公立	三级	甲等	广州市大德路111号
广东省中医院二沙岛医院	公立	三级	甲等	广州市大通路261号
广东省中医院大学城医院	公立	三级	甲等	广州市番禺区大学城内环西路
广东省中医院珠海医院	公立	三级	甲等	珠海市吉大景乐路
广东省中西医结合医院	公立	三级	甲等	南海区桂城南五路16号
广东省第二中医院	公立	三级	甲等	广州市恒福路60号
广州中医药大学祈福医院	民营	三级	甲等	广州市番禺区鸿福路3号
广州中医药大学第一附属医院	公立	三级	甲等	广州市白云区机场路16号
大埔县中医医院	公立	二级	甲等	大埔县湖寮镇万川路123号
始兴县中医院	公立	二级	甲等	太平镇兴平路27号
封开县中医院	公立	二级	甲等	封开县江口镇解放路一巷13号
岭南养生谷中医医院	民营	未评	未评	广州市黄埔区科学城大道1号三栋岭南职业技术学院杨箕校区C栋一楼、A栋五楼
平远县中医医院	公立	二级	甲等	广东省平远县大柘镇平城中路43号
广东省云浮市中医院	公立	三级	甲等	广东省云浮市市区城基路子15号
广宁县中医院	公立	二级	甲等	广宁县南街镇新宁北路34号
广州中医药大学深圳医院	公立	三级	甲等	深圳市福田区景田北6001号
广州中医药大学热带医学研究所中西医结合医院	民营	未评	未评	芳村区东漵北路725号
广州中医药大学第三附属医院	公立	三级	甲等	江南西路青竹大街17号

2018年全省中医医院通讯录

机构名称	经济类型	医院等级	医院等次	地址
广州市中医医院	公立	三级	甲等	广州市荔湾区珠玑路16号
广州市中西医结合医院	公立	三级	甲等	广州市花都区新华镇迎宾大道67号
广州市从化区中医医院	公立	二级	甲等	从化市街口街镇北路21号
广州市南沙区中医医院	公立	二级	甲等	广州市南沙区珠江街珠江北路250号
广州市增城区中医医院	公立	二级	甲等	广州市增城区荔城街民生路50号
广州市天河区中医医院	公立	二级	甲等	广州市天河区黄埔大道中棠石路
广州市正骨医院	公立	二级	甲等	广州市东风中路449号
广州市海珠区中医医院	公立	二级	甲等	前进路南园大街1号之一
广州市海珠区石溪中医医院*	公立	二级	未评	海珠区工业大道420号
广州市番禺区中医院	公立	三级	甲等	番禺区市桥街桥东路65号、93号
广州市白云区中医医院	公立	三级	未评	广州市白云区人和镇鹤龙七路2号
广州市荔湾区中医医院	公立	二级	甲等	广州市荔湾区长寿西路5号
广州中医药大学顺德医院	公立	三级	甲等	顺德区大良顺峰山金沙大道
广州勤正中医医院	民营	一级	未评	广州市天河区鳌鱼岗大街6号一至三层
广州华港中医肝病医院	民营	二级	未评	广州市天河区中山大道中1033号C座及B座顶楼
广州市慈善医院（广东省中医院芳村分院）*	公立	三级	甲等	广州市芳村区花地涌岸街36号
广州市荔湾区骨伤科医院	公立	二级	甲等	广州市荔湾区文昌北路235号
广州市萝岗区中医医院	公立	二级	未评	广州市黄埔区萝岗公路街212号

2018年全省中医医院通讯录

机构名称	经济类型	医院等级	医院等次	地址
东莞医圣堂中医医院	民营	未评	未评	东莞市莞城区步步高高温南路口
东莞博润中医医院	民营	未评	未评	东莞市莞城街道兴塘社区东城大道3号地铺及二楼B3号商铺
东莞宏元中医医院	民营	未评	未评	东莞市南城区众利路金胜综合楼
东莞市中医院	公立	三级	甲等	东莞市东城区松山湖大道22号
东莞市虎门中医院	公立	一级	甲等	东莞市虎门镇新湾新兴路62号
东莞瑞康中西医结合医院	民营	未评	未评	东莞市南城区西平社区宏伟路2号
东莞石龙华泰中西医结合医院	民营	未评	未评	东莞市石龙镇新桥路25号
东莞虎门中鹰中西医结合医院	民营	未评	未评	东莞市虎门镇太沙路312号
中山和平中医院	民营	一级	未评	小榄镇民安北路26号
中山国丹中医院	民营	未评	未评	中山火炬开发区创业路与兴业路交汇处（中京大厦）
中山市中医院	公立	三级	甲等	中山市西区康欣路3号/中山市石岐悦来路悦来上街2号
丰顺县中医院	公立	二级	甲等	丰顺县汤坑镇南门路36号
乐昌市中医院	公立	二级	甲等	乐城镇人民中路58号
乳源县中医院	公立	二级	甲等	乳源县乳城镇解放南路
五华县中医医院	公立	二级	甲等	五华县水寨镇华兴南路183号
仁化县何氏骨伤科医院	民营	未评	未评	仁化县丹霞山环山北路11号
佛冈县中医院	公立	二级	甲等	清远市佛冈县解放路15号
佛山健翔医院	民营	三级	未评	佛山市季华七路石石肯华龙路10号

2018年全省中医医院通讯录

机构名称	经济类型	医院等级	医院等次	地址
佛山南海仁和中医院	民营	未评	未评	佛山市南海区里水镇海南洲丰岗收费站旁
佛山太乙堂中医院	民营	一级	未评	佛山市禅城区佛平路2号
佛山市中医院	公立	三级	甲等	佛山市亲仁路六号
佛山市中医院三水医院	公立	二级	甲等	佛山市三水区西南街道环城路2号
佛山市高明区中医院	公立	二级	甲等	高明区荷城街道文华路387
佛山正骨骨科医院	民营	二级	未评	佛山市禅城区张槎四路43号
佛山禅城健翔医院	民营	一级	未评	佛山市禅城区金澜北路华远电排站侧
信宜市中医院	公立	二级	甲等	信城竹园路1号
兴宁市中医医院	公立	二级	甲等	兴宁市兴城镇官汕一路25号
化州市中医院	公立	二级	甲等	化州市中医院
南方医科大学中西医结合医院	公立	三级	甲等	海珠区石榴岗路13号
南雄市中医院	公立	二级	甲等	广东省南雄市雄州街道雄州大道中146号
博罗博惠中医医院	民营	一级	未评	博罗县石湾镇宏明西路13-19号
博罗县中医医院	公立	二级	甲等	博罗县罗阳镇穿城路15座1号
台山市中医院	公立	二级	甲等	台山市沙岗湖路100号
吴川市中医院	公立	二级	甲等	吴川梅录镇解放北路二巷6号
和平县中医院	公立	二级	甲等	和平县阳明镇金芾路
四会市中医院	公立	二级	甲等	广东省四会市东城区水仙路4号

2018年全省中医医院通讯录

机构名称	经济类型	医院等级	医院等次	地址
广州市越秀区中医医院	公立	二级	甲等	广州市正南路6号
广州市越秀区第二中医医院	公立	二级	未评	广州市越秀南路124号
广州市黄埔区中医医院	公立	二级	甲等	广州市黄埔区蟹山路3号
广州花都狮诚中西医结合医院	民营	一级	未评	广州市花都区狮岭镇宝峰南路13号
广州金塞迳中西医结合医院	民营	一级	未评	广州国际生物岛螺旋四路标准产业单元一期生产区302B
廉江市中医院	公立	二级	未评	廉江市廉城西街86号
开平市中医院	公立	二级	甲等	江门市开平市大兴街18号
徐闻县中医医院	公立	二级	甲等	徐闻县城东方一路45号
徐闻瑞邦中医医院	民营	一级	甲等	徐闻县徐城城东大道222号
德庆县中医院	公立	二级	甲等	德庆县德城镇康城大道4号
德庆县中医院古有分院	公立	一级	未评	德庆县莫村镇古有街
怀集县中医院	公立	二级	甲等	怀集县怀城镇红旗路44号
惠东县中医院	公立	二级	甲等	惠东县平山镇解放中路
惠州华康骨伤医院	民营	三级	未评	惠州市惠南大道（惠州学院对面）
惠州市中医医院	公立	三级	甲等	惠州市下角菱湖三路1号
惠州市惠城区中医医院	公立	一级	未评	惠州市惠城区桥西街道麦兴路33号
惠州市惠阳区中医院	公立	二级	甲等	惠阳区淡水镇石园西街6号
惠来县坑仔绩顺中医骨伤医院	民营	未评	未评	惠来县岐石镇内隆公路岐石路口八公里处

2018年全省中医医院通讯录

机构名称	经济类型	医院等级	医院等次	地址
惠来县慈云中医院	公立	二级	甲等	揭阳市惠来县惠城镇南门东路99号
惠来康宁堂中医院	民营	未评	乙等	惠来县惠城镇西三村小北园第四巷
惠阳正骨医院	民营	未评	未评	惠阳区淡水石桥管理区熊老屋规划区
愈生中医医院	民营	一级	未评	广州市五羊新城寺右新马路南二街5号首、二层
扶元堂中医医院	民营	未评	未评	广州市黄埔大道西161号富星大厦
揭东区中医医院	公立	未评	未评	揭东区金凤路西侧163号
揭西县中医医院	公立	二级	未评	揭西县京溪园镇长滩村新洪村老虎径地段
揭阳国医堂医院	民营	一级	未评	揭阳市榕城区马牙路中段（原玉浦大厦）办公楼第2-6层
揭阳市中医院	公立	二级	甲等	广东省揭阳市榕城区进贤门大道
揭阳骨伤医院	民营	二级	未评	揭阳市环市南路
新丰县中医院	公立	二级	甲等	丰城镇新南路47号
新兴县中医院	公立	二级	甲等	新兴县新城镇环城西路21号
普宁市中医医院	公立	三级	甲等	广东省普宁市池尾陈沙公路(多年山路段)新中医医院
曲江区中医院*	公立	二级	甲等	曲江区马坝镇工农路12号
梅州市中医医院	公立	三级	未评	梅州市梅江区华南大道13号
梅州市梅县区中医医院	公立	二级	甲等	梅县新城宪梓大道中52号
梅州市第二中医医院	公立	三级	甲等	梅州市梅松路35号
汕头市中医医院	公立	三级	甲等	汕头市金平区新兴路11号

2018年全省中医医院通讯录

机构名称	经济类型	医院等级	医院等次	地址
汕头市潮阳区中医医院	公立	二级	甲等	潮阳区棉城中华路478号
汕头市澄海区中医医院	公立	二级	乙等	澄海区振兴路中段
汕头市金平区中医医院	公立	二级	未评	汕头市金平区广厦新城葵花园北侧葵花综合楼
汕头金砂中医医院	公立	一级	未评	汕头市金砂新厝直巷11号
汕尾中医医院	民营	未评	未评	汕尾市区新城路62号
江门市五邑中医院	公立	三级	甲等	江门市华园东路30号
江门市五邑中医院恩平分院	公立	二级	甲等	恩平市南堤路29号
江门市新会区中医院	公立	二级	甲等	江门市新会区会城惠民东路47号
江门市江海区中西医结合医院	公立	二级	未评	江门市江海区礼乐三路200号
江门市蓬江区中西医结合医院	民营	二级	未评	江门市白石乡大道66号
河源市东源县中医院	公立	二级	乙等	东源县仙塘镇徐洞管理区
河源市中医院	公立	二级	甲等	河源市源城区公园东路31号
河源市源城区健修堂中医院	民营	未评	未评	河源市源城区永和路北新风路回迁点西一排南起19-23卡
河源市紫金县中医院	公立	二级	甲等	紫城镇北河街1号
河源市龙川县中医院	公立	二级	甲等	龙川县老隆镇石角头
河源康华中医医院	民营	未评	未评	河源市源城区公园西路26号
海丰县中医医院	公立	二级	甲等	海丰县海城镇九都山
深圳五洲中西医结合医院	民营	未评	未评	深圳市南山区科技园科华路7号

2018年全省中医医院通讯录

机构名称	经济类型	医院等级	医院等次	地址
深圳市中医肛肠医院（福田）	公立	二级	未评	深圳市福田区南园街道松岭路1、6号
深圳市中医院	公立	三级	甲等	深圳市福田区福华路1号
深圳市宝安区中医院	公立	三级	甲等	深圳市宝安区30区裕安二路25号
深圳市罗湖区中医院	公立	二级	甲等	深圳市乐园路83号
深圳市龙岗区中医院	公立	三级	甲等	深圳市龙岗区体育新城大运路1号
深圳平乐骨伤科医院	公立	三级	甲等	深圳市坪山
清远崇爱中医院	民营	一级	未评	清远市清城区广清大道82号优信秀城公馆2-5楼
清远市中医院	公立	三级	甲等	清城区桥北路
清远市清新区中医院*	公立	未评	甲等	清远市清新区清和大道178号
湛江大众康复医院	民营	一级	未评	湛江市赤坎区大众路17号
湛江市第一中医医院	公立	三级	甲等	赤坎海北路24号
湛江市第二中医医院	公立	三级	甲等	霞山解放西路14号
湛江市赤坎区中医医院	公立	二级	甲等	湛江市赤坎区中山二路67号
湛江市霞山骨伤科医院	公立	二级	甲等	霞山洪屋路140号
源城宝芝林中医院	民营	未评	未评	河源市源城区西片区拆迁安置点（一）第四区B栋第十一卡至十五卡
潮州市中医医院	公立	二级	未评	潮州市湘桥区西马路122号
潮州市湘桥区中医院	公立	二级	未评	潮州市湘桥区绿榕北路390号
潮州平安缘医院	民营	未评	未评	潮州市枫溪车头

2018年全省中医医院通讯录

机构名称	经济类型	医院等级	医院等次	地址
珠海仁和骨伤医院	民营	未评	未评	珠海迎宾南路2138号
珠海市中西医结合医院	公立	三级	未评	珠海市拱北粤华路208号
珠海市斗门区侨立中医院	公立	二级	未评	珠海市斗门区白蕉镇连桥路65号
珠海源春林中西医结合医院	民营	未评	未评	珠海市金湾区金海岸华阳路508号
白云龍湖中医医院	公立	二级	未评	广州市白云区白云湖街石井大道自编999号
罗定市中医院	公立	三级	甲等	罗定市罗城镇泮洲南路41号
翁源县中医院	公立	二级	甲等	龙仙镇工业路153号
肇庆市中医院	公立	三级	甲等	肇庆市端州六路20号
肇庆市端州区华佗医院	公立	二级	甲等	肇庆市和平路29号
肇庆市高要区中医院	公立	二级	甲等	肇庆市高要区南岸镇府前大街32号
肇庆市鼎湖区中医院	公立	二级	甲等	肇庆市鼎湖区广利街道办事处利民路27号
英德市中医院	公立	二级	甲等	英德市峰光西路
茂名市中医院	公立	三级	甲等	茂名市油城五路7号
茂名市电白区中医院	公立	二级	甲等	电白区水东镇东阳北街27号
茂名市茂南区中医院	公立	一级	未评	茂名市新坡商业城一街69号
蕉岭县中医医院	公立	二级	甲等	梅州市蕉岭县蕉城镇南门路2号
连南瑶族自治县人民医院（中医院）*	公立	未评	未评	清远市连南县三江镇朝阳街9号
连山壮族瑶族自治县中医院*	公立	未评	未评	吉田镇城中路

2018年全省中医医院通讯录

机构名称	经济类型	医院等级	医院等次	地址
连州市中医院	公立	二级	甲等	连州市慧光路117号
连平县中医院	公立	二级	乙等	连平县元善镇南山大道东
遂溪县中医院	公立	二级	甲等	遂溪县遂城镇湛川路53号
遂溪汉平中医医院	民营	未评	未评	城月镇城月圩旧国道207旁
郁南县中医院	公立	二级	甲等	郁南县都城镇平江路17号
阳山县中医院	公立	二级	甲等	阳山县阳城镇商业大道289号
阳春市中医院	公立	二级	甲等	阳春市拥军路2号
阳江市中医医院	公立	三级	甲等	阳江市江城区石湾北路
阳江市中西医结合医院	公立	二级	未评	阳江市区建设路109号
阳西县中医院	公立	二级	未评	阳西县织贡镇安和路188号
陆丰市中医医院	公立	未评	未评	东海镇建设路陆丰市中医医院
陆河县中医院	公立	未评	未评	陆河县城人民北路
雷州市中医医院	公立	二级	甲等	雷州市雷城镇圣宫前期22号
韶关市中医院	公立	三级	甲等	韶关市武江南路98号
顺德东华骨伤科医院	民营	未评	未评	大良云良路9号
顺德区侨德中医院	民营	一级	未评	佛山市顺德区大良南江新中路4号
饶平县中医医院	公立	二级	甲等	饶平县黄冈镇饶平大道162号
高州市中医院	公立	三级	甲等	广东省高州市茂名大道32号

2018年全省中医医院通讯录

机构名称	经济类型	医院等级	医院等次	地址
高州郭氏颈腰椎医院	民营	一级	未评	高州市工业大道368号(原珠江学校内)
鹤山市中医院	公立	二级	甲等	鹤山市沙坪镇人民路24号
黄埔汇民中西医结合医院	民营	一级	未评	广州市黄埔区黄埔东路自编2040号
龙门县中医医院	公立	二级	乙等	广东省惠州市龙门县龙城镇甘南路60号