

内部资料

# 2017 年 广东省中医统计信息汇编

广东省卫生计生委政务服务中心



# 《2017年广东省中医统计信息汇编》

## 编辑人员

主任：黄晓亮

副主任：傅承主 叶兵

责任编辑：胡伟 冯丽芬 陈龙

编辑人员：（排名不分先后）

赵沅幸子 曾莉 梁子健 赵静静 吴祥盛

蓝春花 田琪 赖玉洁 沈霞 方国伦

陈伟鹏 危丽梅 吴国雄 莫苡跃 潘国柱

温敏莉 李慧 吴立武 陈劲松 叶宜智

陈小艳 朱家辉 黄秋婵 张敏 刘礼浩

卢辉 程云



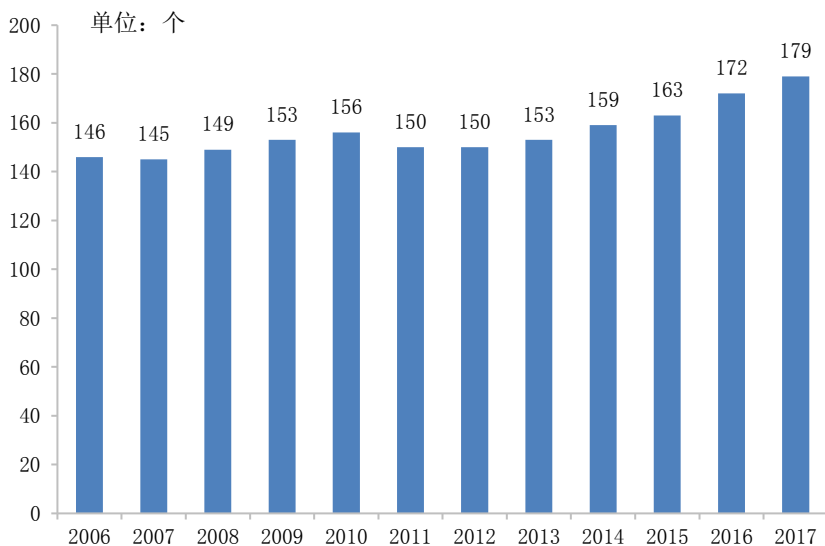
# 目 录

一、2006年-2017年全省及各市中医医院卫生事业发展情况	
2006年-2017年全省及各市中医医院机构数.....	3
2006年-2017年全省及各市中医医院床位数.....	4
2006年-2017年全省及各市中医医院卫生技术人员数.....	5
2006年-2017年全省及各市中医医院执业（助理）医师数.....	6
2006年-2017年全省及各市中医医院注册护士数.....	7
2006年-2017年全省及各市中医医院病床使用率.....	8
二、2017年全省中医事业基本情况	
2017年广东省中医机构床位人员基本情况.....	11
2017年广东省卫生机构中医科床位数.....	12
2017年广东省卫生机构中医卫生人员数.....	13
2017年广东省中医医疗机构分类管理情况.....	14
2017年全省及各市卫生机构人员数.....	15
2017年全省及各市村卫生室中医行医情况.....	16
2017年中医医院卫生技术人员性别、年龄、学历、职称构成.....	17
2017年医疗机构中医医师性别、年龄、学历、职称构成.....	18
三、2017年全省中医医疗业务开展情况	
2017年广东省医疗机构入院与诊疗人次数.....	21
2017年广东省中医医院病床使用及住院病人疗效情况.....	21
2017年广东省医疗机构中医诊疗、出院人次数.....	22
2017年广东省平均每所卫生部门县及县以上中医医院收入与支出情况.....	23
2017年广东省卫生部门县及县以上中医医院平均医疗费用及管理效益情况.....	24
2017年全省及各市政府办中医医院医疗费用情况.....	25
2017年全省及各市政府办中医医院人员工作效益情况.....	26
2017年广东省医院、中医医院医疗费用.....	27
四、2017年全省中医医院房屋、设备情况	
2017年全省及各市中医医院房屋及基本建设情况.....	31
2017年全省及各市中医医院设备情况.....	32
2017年中医医院医用设备配置情况.....	33
五、2017年全省中医医院机构、床位、人员一览表.....	35-46
六、2017年全省中医医院医疗服务情况一览表.....	47-58
七、2017年全省中医医院房屋、设备使用情况一览表.....	59-66
八、全省中医医院通讯录.....	67-76

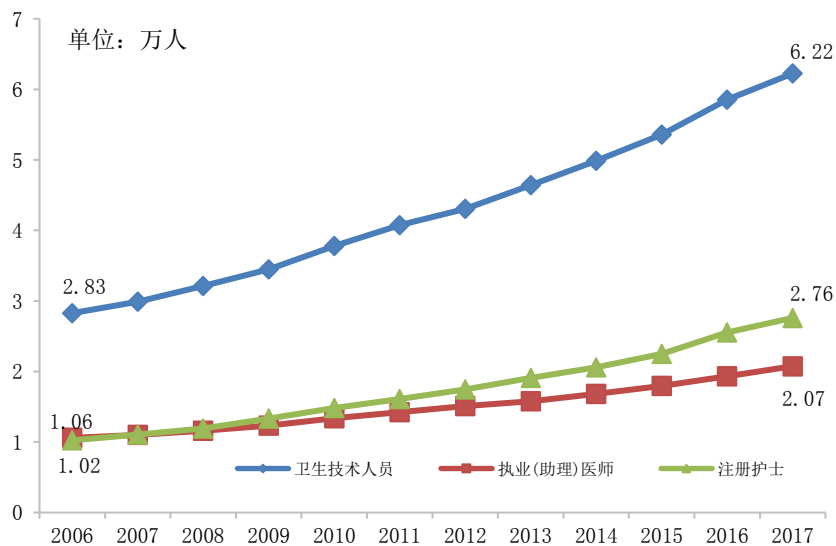


一、2006年-2017年全省及  
各市中医医院卫生事业发展情况

2006年-2017年广东省中医医院机构数

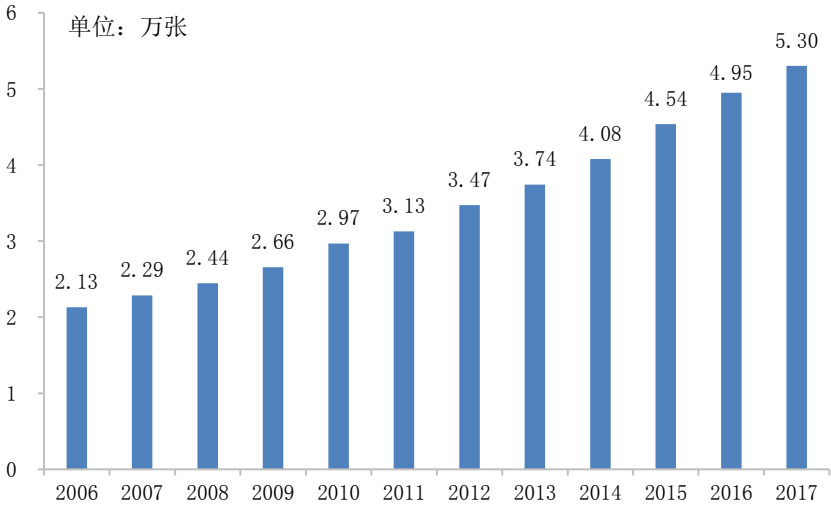


2006年-2017年广东省中医医院卫生技术人员数

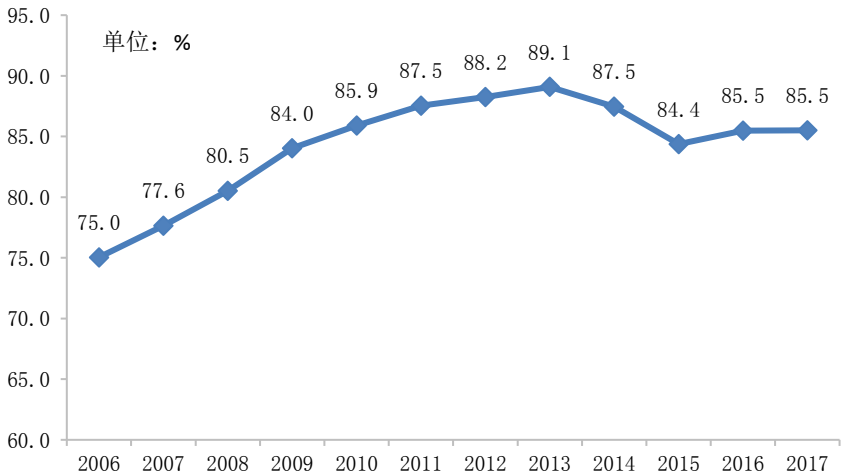




2006年-2017年广东省中医医院床位数



2006年-2017年全省中医医院病床使用率



## 2006年-2017年全省及各市中医医院机构数

单位：个

地区	2006	2007	2008	2009	2010	2011	2012	2013	2014	2015	2016	2017年
全 省	146	145	149	153	156	150	150	153	159	163	172	179
广州市	29	27	30	32	32	31	31	32	32	33	36	35
韶关市	9	10	9	9	9	9	9	9	9	9	9	9
深圳市	7	7	7	7	7	7	7	8	9	9	9	9
珠海市	3	2	2	3	4	4	4	4	4	4	4	4
汕头市	6	6	6	6	5	4	4	4	4	4	4	5
佛山市	7	7	7	7	7	7	6	6	7	8	10	12
江门市	7	7	7	7	7	7	8	8	8	8	8	8
湛江市	9	9	9	9	9	9	9	9	9	10	10	12
茂名市	7	6	6	6	6	6	6	6	6	7	7	7
肇庆市	9	9	9	11	11	9	9	9	9	9	10	9
惠州市	8	8	7	7	8	8	7	8	9	9	9	9
梅州市	7	7	7	7	7	7	7	8	8	8	9	9
汕尾市	5	5	5	4	4	4	4	4	4	4	4	4
河源市	6	6	6	6	6	6	6	6	6	6	7	7
阳江市	4	5	5	5	5	4	4	4	4	4	4	4
清远市	7	8	8	8	8	7	8	7	8	8	8	8
东莞市	2	2	4	4	5	5	5	5	6	6	7	9
中山市	2	2	3	3	3	3	3	3	3	3	3	3
潮州市	3	3	3	3	3	3	3	3	3	3	3	4
揭阳市	5	5	5	5	6	6	6	6	7	7	7	8
云浮市	4	4	4	4	4	4	4	4	4	4	4	4

注：本书中医医院含中西医结合医院，特别注明处除外。

## 2006年-2017年全省及各市中医院床位

单位：张

地区	2006	2007	2008	2009	2010	2011	2012	2013	2014	2015	2016	2017年
全 省	21287	22865	24448	26556	29657	31260	34702	37430	40801	45374	49486	53009
广州市	5592	6066	6420	7494	8627	9082	9419	10015	10193	11511	12023	12224
韶关市	832	852	918	971	991	1093	1109	1322	1416	1536	1784	1755
深圳市	918	1065	1300	1433	1450	1522	1764	1825	2183	2559	2950	3354
珠海市	510	467	466	464	569	569	640	642	643	753	753	803
汕头市	527	557	688	688	730	708	719	782	813	807	815	1065
佛山市	2860	2760	2938	2908	3067	3090	3360	3360	3521	4184	5086	5299
江门市	1442	1558	1668	1756	1801	2065	2817	3011	3111	3286	3437	3697
湛江市	1241	1331	1367	1387	1501	1589	1684	1844	2322	2438	2564	2885
茂名市	1092	1152	1320	1372	1581	1545	2051	2199	2842	3129	3186	3721
肇庆市	785	944	956	1058	1090	1209	1447	1473	1779	1901	2094	2166
惠州市	687	756	724	724	924	934	1046	1084	1168	1485	1514	1525
梅州市	630	640	640	705	738	797	938	1085	1124	1504	2077	2203
汕尾市	281	295	295	265	285	285	305	315	315	315	345	345
河源市	474	442	533	548	563	767	884	979	1242	1312	1455	1495
阳江市	490	565	659	701	705	987	1132	1142	1196	1342	1412	1733
清远市	742	913	894	988	1174	1097	1021	1258	1659	1609	1613	1613
东莞市	509	613	619	666	754	754	1062	1092	1113	1193	1438	1574
中山市	560	760	850	1050	1350	1350	1350	1650	1650	1660	1660	1970
潮州市	177	177	177	186	226	236	270	310	310	310	310	360
揭阳市	465	485	485	545	770	820	900	914	1050	1335	1655	1837
云浮市	473	467	531	647	761	761	784	1128	1151	1205	1315	1385

## 2006年-2017年全省及各市中医医院卫生技术人员数

单位：人

地区	2006	2007	2008	2009	2010	2011	2012	2013	2014	2015	2016	2017年
全 省	28273	29881	32104	34462	37779	40732	43063	46433	49852	53580	58518	62249
广州市	7336	7786	8511	9629	11123	11861	12225	13323	14306	15252	16680	17432
韶关市	1005	1003	1154	1274	1347	1466	1492	1591	1600	1639	1758	1839
深圳市	2052	2428	2785	2734	2768	2936	3162	3343	3733	4074	4195	4886
珠海市	483	508	560	622	685	704	732	761	868	1016	1205	1278
汕头市	705	663	675	649	787	705	730	765	816	833	830	1017
佛山市	2592	2769	3166	3274	3507	3673	3758	3851	4086	4340	5151	5372
江门市	2080	2247	2291	2399	2496	2696	3054	3288	3443	3666	3941	4065
湛江市	1121	1134	1184	1208	1254	1703	1714	1871	1977	2384	2521	2652
茂名市	1403	1370	1357	1547	1714	1906	2076	2148	2315	2453	2834	2988
肇庆市	1315	1333	1441	1540	1617	1597	1839	2035	2296	2531	2666	2759
惠州市	1004	1110	1083	1112	1312	1276	1398	1542	1599	1700	1796	1935
梅州市	1060	1071	1115	1186	1359	1421	1462	1755	1984	2110	2755	3004
汕尾市	301	328	316	268	276	262	289	295	293	281	279	381
河源市	687	690	718	799	913	980	1090	1140	1211	1336	1472	1516
阳江市	777	843	836	887	1081	1316	1490	1632	1673	1765	1822	1996
清远市	929	1006	1029	1109	1143	1218	1290	1384	1455	1572	1672	1791
东莞市	888	996	985	1063	947	1060	1132	1375	1496	1498	1563	1696
中山市	738	768	1079	1279	1482	1798	1886	1967	2056	2073	2162	2298
潮州市	408	390	348	353	311	346	350	336	434	449	444	453
揭阳市	650	661	651	669	770	868	882	895	955	1309	1365	1515
云浮市	739	777	820	861	887	940	1012	1136	1256	1299	1407	1376

## 2006年-2017年全省及各市中医医院执业（助理）医师数

单位：人

地区	2006	2007	2008	2009	2010	2011	2012	2013	2014	2015	2016	2017年
全 省	10589	11006	11604	12334	13389	14248	15113	15794	16817	17967	19322	20746
广州市	2852	2882	3133	3471	3941	4289	4474	4658	4959	5206	5693	5921
韶关市	366	380	407	485	503	551	552	555	555	602	610	620
深圳市	828	978	1112	1093	1060	1147	1205	1281	1389	1530	1607	2001
珠海市	188	192	206	237	280	267	271	284	317	360	413	477
汕头市	310	286	296	294	337	320	334	351	354	365	349	427
佛山市	876	883	967	996	1050	1072	1110	1142	1225	1300	1530	1645
江门市	755	805	837	833	825	900	955	982	1051	1185	1179	1247
湛江市	418	431	435	450	443	558	610	635	610	679	688	766
茂名市	467	449	473	508	722	764	807	840	899	969	1031	1090
肇庆市	451	458	450	492	491	478	571	593	619	664	707	764
惠州市	382	389	395	400	450	434	480	538	554	583	623	657
梅州市	368	390	415	445	523	540	566	681	709	729	905	957
汕尾市	122	152	150	122	114	119	159	155	154	140	140	165
河源市	272	267	296	305	315	319	346	327	344	418	444	424
阳江市	277	319	303	335	386	399	430	509	533	557	570	613
清远市	315	318	315	352	336	372	458	457	461	472	490	459
东莞市	348	362	371	383	325	334	317	305	479	489	526	583
中山市	295	345	349	408	443	450	520	561	610	633	664	741
潮州市	145	151	146	146	141	153	157	158	190	191	188	204
揭阳市	307	293	273	275	390	449	457	412	428	512	545	572
云浮市	247	276	275	304	314	333	334	370	377	383	420	413

## 2006年-2017年全省及各市中医院注册护士数

单位：人

地区	2006	2007	2008	2009	2010	2011	2012	2013	2014	2015	2016	2017年
全省	10234	11072	11936	13327	14808	16091	17463	19096	20568	22483	25517	27596
广州市	2656	3068	3270	3794	4613	4910	5209	5598	6131	6469	7335	7727
韶关市	368	351	405	468	476	526	531	576	578	599	695	745
深圳市	814	907	1061	1050	1057	1132	1253	1324	1496	1569	1762	1997
珠海市	193	193	218	251	287	301	341	341	356	474	548	614
汕头市	192	196	195	186	232	218	227	234	247	262	288	339
佛山市	1003	1096	1227	1407	1543	1573	1617	1684	1845	2025	2354	2465
江门市	774	815	832	962	983	1075	1273	1384	1368	1541	1824	1946
湛江市	381	400	444	441	507	670	704	801	827	1082	1164	1249
茂名市	548	532	521	594	668	767	884	944	999	1065	1359	1460
肇庆市	478	469	516	563	588	605	687	820	958	982	1071	1214
惠州市	353	373	360	373	479	470	519	568	573	657	689	788
梅州市	328	326	337	390	401	422	473	602	665	710	1029	1143
汕尾市	75	85	84	77	80	67	55	66	66	70	69	131
河源市	245	249	259	304	327	359	384	445	483	540	620	649
阳江市	276	320	311	306	383	503	610	665	679	692	787	893
清远市	374	440	444	467	492	541	547	623	659	738	789	868
东莞市	312	347	331	371	363	410	452	650	660	654	655	722
中山市	307	319	554	694	705	859	925	929	1019	1064	1116	1186
潮州市	102	101	64	73	68	74	73	68	120	138	142	138
揭阳市	191	205	207	223	216	246	301	336	315	592	601	685
云浮市	264	280	296	333	340	363	398	438	524	560	620	637

## 2006年-2017年全省及各市中医医院病床使用率

单位：%

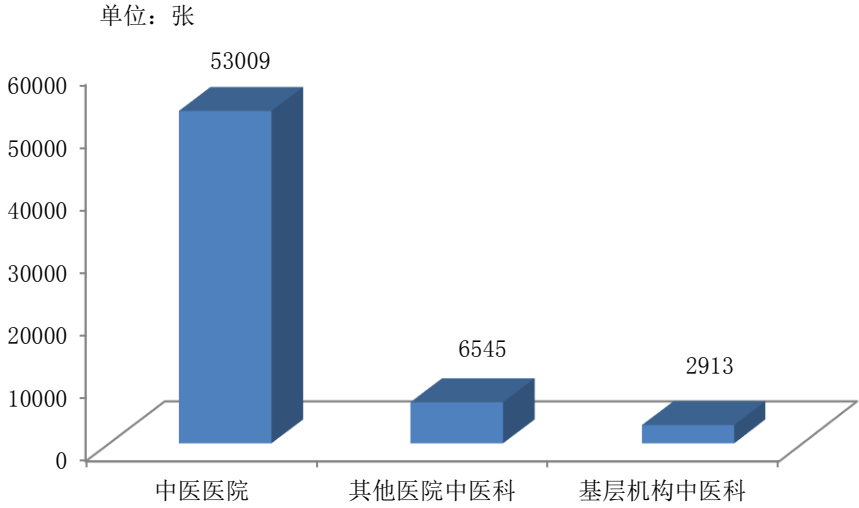
地区	2006	2007	2008	2009	2010	2011	2012	2013	2014	2015	2016	2017年
全 省	75.0	77.6	80.5	84.0	85.9	87.5	88.2	89.1	87.5	84.4	85.5	85.5
广州市	86.1	89.7	92.4	93.0	90.4	91.8	91.8	91.8	93.4	90.9	90.7	91.4
韶关市	51.4	60.3	69.4	76.8	78.8	74.5	84.0	82.2	88.5	79.6	78.4	81.9
深圳市	79.4	83.6	84.9	85.1	90.3	93.1	87.0	91.3	90.2	93.9	93.6	97.6
珠海市	76.5	84.4	91.5	86.3	81.5	82.7	80.5	82.8	81.8	83.6	87.5	87.4
汕头市	60.8	65.4	60.2	66.5	61.6	71.1	71.7	69.3	71.3	72.2	70.6	61.6
佛山市	95.1	101.1	100.7	99.1	101.7	103.9	102.3	107.2	101.9	92.1	92.0	89.6
江门市	76.2	84.9	89.6	89.0	96.6	94.1	84.5	84.6	84.6	76.9	82.1	85.0
湛江市	55.4	51.5	55.6	66.1	78.2	71.5	80.0	80.1	71.8	70.6	81.9	76.6
茂名市	71.0	76.0	70.8	82.5	84.8	97.0	90.0	99.8	89.9	91.4	92.4	91.5
肇庆市	54.0	54.1	63.5	69.1	75.4	71.2	79.2	87.4	84.5	78.4	77.0	83.4
惠州市	46.6	47.5	54.9	58.7	71.2	72.8	67.6	64.6	71.8	66.1	63.8	68.1
梅州市	46.8	49.4	56.7	70.5	77.0	79.7	84.6	86.8	90.1	78.4	84.0	81.4
汕尾市	37.2	32.0	28.1	30.6	37.3	35.9	46.8	59.9	57.7	58.6	51.5	43.0
河源市	56.7	55.9	58.4	74.1	80.0	81.4	84.0	80.6	78.2	80.0	78.3	81.6
阳江市	79.8	77.9	65.5	77.8	84.6	79.1	84.7	90.4	90.9	87.4	91.2	94.8
清远市	54.5	56.4	63.8	69.7	69.6	83.4	95.9	95.6	73.8	71.6	75.9	78.7
东莞市	80.8	81.4	81.9	95.0	87.0	77.0	69.8	71.5	73.9	75.3	69.8	68.8
中山市	150.5	122.6	125.7	104.4	106.7	113.0	123.4	106.7	107.8	109.3	114.7	97.5
潮州市	30.8	25.1	27.1	39.1	33.8	43.2	42.4	36.2	45.9	49.6	55.3	49.5
揭阳市	42.4	30.6	34.6	57.1	65.5	71.9	78.7	82.7	88.0	80.9	72.8	79.8
云浮市	68.0	86.0	92.3	88.7	77.9	78.6	87.0	82.0	73.0	74.5	74.4	74.0

## 二、2017年全省中医事业基本情况

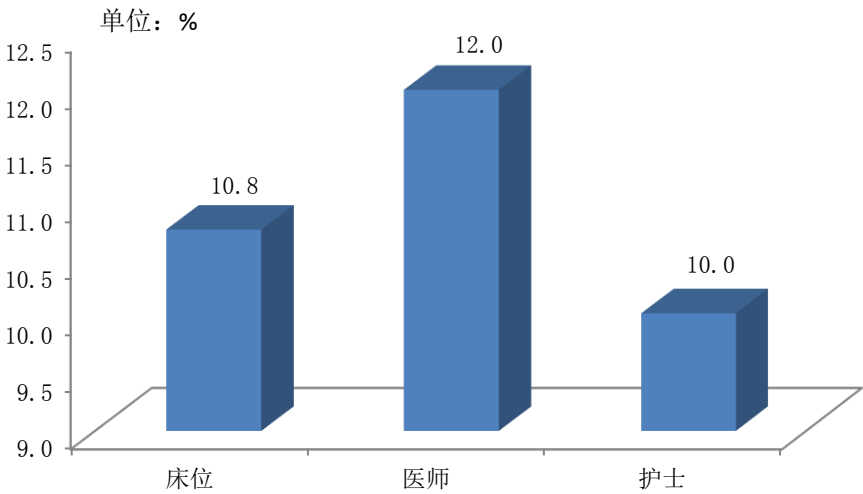




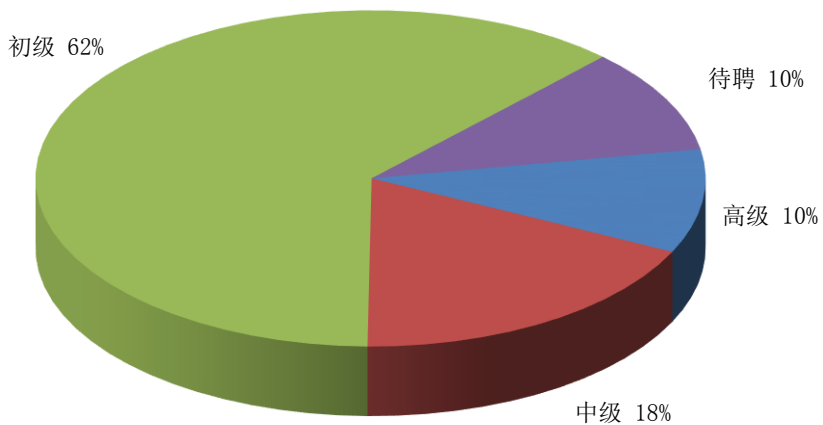
### 2017年全省医疗机构中医床位数



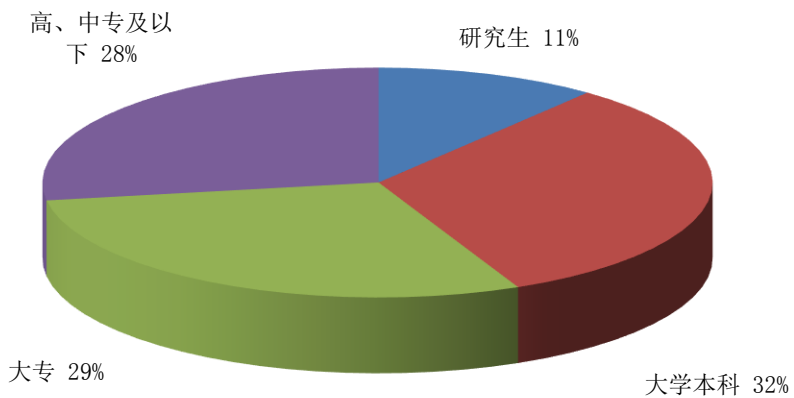
### 2017年全省中医机构床位、医师、护士占全省比重



2017年中医医院卫生技术人员职称构成



2017年中医医院卫生技术人员学历构成



### 2017年广东省中医机构床位人员基本情况

名 称	机 构 数 (个)	床 位 数 (张)	在岗职工(人)								
			合 计	卫生技术人员							管 理 人 员
				计	执业(助理) 医师		注 册 护 士	药师(士)		技 师 (士)	
					小 计	内: 中 医		小 计	内: 中 医		
全省卫生机构	49926	492113	866925	709894	258889	39759	308158	40298	9317	33580	32312
中医机构	20686	53016	105541	77541	31086	17173	30923	6126	3250	2726	2997
一、中医医疗机构	20685	53016	105519	77522	31078	17170	30921	6120	3250	2725	2994
1.中医医院	179	53009	73248	62249	20746	11029	27596	5162	2443	2676	2711
中医(综合)医院	147	46255	64084	54859	18305	9773	24247	4645	2217	2365	2352
中医院专科医院	16	3094	3505	2820	834	543	1261	192	108	115	220
内：骨伤医院	13	2919	3333	2699	805	521	1207	184	106	108	198
中西医结合医院	16	3660	5659	4570	1607	713	2088	325	118	196	139
2.中医门诊	311	7	3499	2776	1435	1164	692	340	279	43	197
3.中医诊所	3344		7146	6849	4391	3594	1491	618	528	6	86
4.中医类村卫生室	16851		21626	5648	4506	1383	1142				
二、中医科研机构	1		22	19	8	3	2	6		1	3

注：全省卫生机构合计含村卫生室，下同。中医类村卫生室指行医方式以中医和中西医结合方式为主的村卫生室。

## 2017年广东省卫生机构中医科床位数

	机构数 (个)	床位数(张)		
		计	中医分科 床位数	占比%
全省卫生机构	49926	492113	62467	12.7
其中:				
一、医院	1464	393449	59452	15.1
中医医院	179	53009	53009	100.0
其他医院	1285	340440	6443	1.9
二、卫生院	1202	59573	2199	3.7
三、社区卫生服务中心(站)	2543	8728	707	8.1
四、门诊部	3088	247	7	2.8
中医门诊部	311	7	7	100.0
其他门诊	2777	240		
五、疗养院	17	786		
六、妇幼保健院(所、站)	128	23126	50	0.2
七、专科疾病防治院(所、站)	130	6155	52	0.8

注：中医科含中医科与中西医结合科。

## 2017年广东省卫生机构人员数

单位：人

	在岗 职工	卫生技术人员						
		计	执业医师		执业助理 医师		药师	
			小计	内： 中医	小计	内： 中医	小计	内： 中药
全省卫生机构总计	866925	709894	213054	32488	45835	7271	40298	9317
一.医院	524319	437542	132079	17973	8891	1308	24530	5244
二.疗养院	1154	730	274	43	17	5	53	13
三.社区卫生服务中心(站)	53696	46958	15903	3339	4483	839	4076	825
四.卫生院	92491	79040	14505	2612	16990	2770	5707	1472
五.门诊部	36374	31322	12291	2355	2189	336	1617	578
六.诊所.卫生所.医务室	41247	39812	17445	4599	5214	803	1347	756
七.急救中心(站)	571	290	50		7		2	
八.采供血机构	2639	1949	246	10	34	1	16	5
九.妇幼保健院(所、站)	47418	39846	11088	579	1199	48	1921	241
十.专科疾病防治院(所、站)	9067	6990	2308	202	491	41	586	94
十一.疾病预防控制机构	11165	8318	3583	64	750	32	194	50
十二.卫生监督所(中心)	4938	3656						
十三.医学科学研究机构	209	38	17	3	1		6	
十四.医学在职培训机构	542	199	47	6	5		20	9
十五.健康教育所(站、中心)	305	138	52	2	18		9	3
十六.其他卫生机构	7731	4058	1073	31	527	12	214	27
十七.村卫生室	33059	9008	2093	670	5019	1076		

## 2017年广东省中医医疗机构分类管理情况

单位：个

	计	按管理类型分		按经济类型分			
		非营利性	营利性	国有	集体	私营	其他
1.中医医院	179	153	26	135	3	26	15
中医(综合)医院	147	136	11	124	3	13	7
中医院专科医院	16	10	6	6		6	4
内：骨伤医院	13	9	4	5		4	4
中西医结合医院	16	7	9	5		7	4
2.中医门诊	311	12	299	7	2	246	56
3.中医诊所	3344	253	3091	88	110	2893	253

## 2017年全省及各市卫生机构人员数

单位：人

地区	在岗职工	卫生技术人员						
		计	执业医师		执业助理医师		药师	
			小计	内：中医	小计	内：中医	小计	内：中药
全省	866925	709894	213054	32488	45835	7271	40298	9317
广州市	175714	145045	46529	7732	3218	488	8536	2006
韶关市	25525	20619	5681	846	1706	224	1152	244
深圳市	104351	85256	31834	4077	1459	148	3837	897
珠海市	20128	16962	5875	969	552	88	882	224
汕头市	28269	23537	7708	1294	2033	478	1216	325
佛山市	60078	51314	16643	2487	1491	189	3472	705
江门市	34531	28885	8002	1360	1857	222	1894	448
湛江市	48239	38232	9230	1216	3580	465	1901	393
茂名市	41792	33652	8928	1410	4434	698	1663	380
肇庆市	30949	23844	5398	818	2222	341	1778	346
惠州市	39408	32953	9981	1425	2601	370	1535	292
梅州市	29796	24122	6342	1124	3206	670	1825	524
汕尾市	15770	11802	3162	532	1991	352	547	128
河源市	20869	16625	3663	477	2079	277	1130	315
阳江市	19877	15590	3805	688	1396	147	928	245
清远市	26035	21392	5478	807	2015	258	1243	305
东莞市	60197	50600	15268	1616	2238	222	2900	401
中山市	26505	22904	7144	1094	971	128	1279	240
潮州市	13551	10127	3113	823	1487	461	948	415
揭阳市	28993	23470	6451	1224	3721	785	955	247
云浮市	16348	12963	2819	469	1578	260	677	237



### 2017年全省及各市村卫生室中医行医情况

地区	机构数 (个)	按行医方式分(个)			中医为 主行医 占比%	中医和中西 医结合行医 占比%
		西医 为主	中医 为主	中西医 结合		
全 省	26459	9607	1393	15459	5.3	58.4
广州市	932	354	22	556	2.4	59.7
韶关市	1431	916	26	489	1.8	34.2
珠海市	140	97	5	38	3.6	27.1
汕头市	622	179	93	350	15.0	56.3
佛山市	52	32	1	19	1.9	36.5
江门市	887	324	21	542	2.4	61.1
湛江市	2156		44	2112	2.0	98.0
茂名市	3495	1498	73	1924	2.1	55.1
肇庆市	2228	487	47	1694	2.1	76.0
惠州市	1303	584	27	692	2.1	53.1
梅州市	2341	636	339	1366	14.5	58.4
汕尾市	1341	177	23	1141	1.7	85.1
河源市	1593	937	19	637	1.2	40.0
阳江市	1291	653	44	594	3.4	46.0
清远市	1579	794	37	748	2.3	47.4
东莞市	4	3		1	0.0	25.0
中山市	21	5		16	0.0	76.2
潮州市	1599	332	230	1037	14.4	64.9
揭阳市	2485	1283	323	879	13.0	35.4
云浮市	959	316	19	624	2.0	65.1

2017年中医医院卫生技术人员性别、年龄、学历、职称构成

单位：%

分类	卫生技术人员	执业(助理)医师			注册护士	药师(士)	技师(士)		其他
		小计	执业医师	执业助理医师			小计	检验师(士)	
总计	100.0	100.0	100.0	100.0	100.0	100.0	100.0	100.0	100.0
按性别分:									
男	31.4	62.9	63.0	60.8	2.8	35.8	48.8	43.1	41.0
女	68.6	37.1	37.0	39.2	97.2	64.2	51.2	56.9	59.0
按年龄分:									
25岁以下	11.4	0.1		0.9	19.1	3.6	6.2	3.8	23.9
25-34	42.5	31.8	31.5	36.5	46.7	42.7	41.3	40.9	59.2
35-44	26.6	34.7	34.7	35.9	23.1	28.5	30.3	32.5	11.8
45-54	13.6	20.1	20.2	18.1	9.6	19.1	16.4	17.2	3.9
55-59	3.0	5.7	5.7	5.2	1.2	4.7	3.8	3.8	0.7
60岁及以上	2.9	7.6	7.9	3.5	0.3	1.5	1.9	1.7	0.5
按工龄分:									
5年以下	25.0	14.8	14.8	15.4	28.0	13.1	20.6	16.1	56.8
5-9年	25.5	22.1	22.1	22.2	28.9	25.0	22.8	23.8	23.1
10-19年	23.7	27.1	27.1	27.1	23.1	24.8	25.4	26.9	13.3
20-29年	17.1	20.0	19.8	23.9	15.9	24.7	21.0	23.1	4.6
30年及以上	8.8	16.0	16.3	11.5	4.0	12.5	10.2	10.2	2.2
按技术资格分:									
正高	3.0	8.1	8.7		0.3	0.9	2.4	3.0	0.4
副高	7.2	16.1	17.3		2.5	4.5	6.4	7.8	0.7
中级	18.0	27.9	29.9	0.8	13.8	18.6	19.4	21.6	2.9
助理/师级	30.2	38.1	38.1	38.3	25.1	37.5	33.7	35.2	19.3
员/士	31.0	4.5	0.8	54.1	50.6	30.6	28.6	24.6	34.5
无职称	10.6	5.4	5.3	6.7	7.8	7.8	9.4	7.8	42.3
按聘任技术职务分:									
正高	2.6	7.0	7.5		0.2	0.8	1.5	1.9	0.4
副高	7.4	16.7	17.9		2.4	4.4	7.1	8.5	0.7
中级	18.0	28.1	30.1	0.9	13.6	18.5	19.8	22.0	3.0
助理/师级	31.9	40.1	39.6	46.2	26.4	38.9	34.4	36.4	22.3
员/士	30.1	4.7	1.4	49.8	50.0	29.7	26.7	23.2	28.5
待聘	10.1	3.4	3.4	3.2	7.5	7.7	10.5		44.9
按学历分:									
研究生	10.7	28.6	30.6	0.9	0.1	3.2	4.4	5.5	6.7
大学本科	32.5	45.9	48.5	10.1	19.5	37.7	38.4	41.5	37.7
大专	29.3	17.0	14.4	52.4	37.8	28.0	35.1	31.3	31.3
中专及中技	26.1	7.5	5.7	31.4	41.8	24.8	19.8	20.1	22.9
技校	0.1			0.1	0.1	0.1	0.1	0.1	0.3
高中及以下	1.3	1.1	0.8	5.0	0.6	6.2	2.1	1.5	1.1

注：本表数据来源卫生人力资源数据，数据截止2018年1月。本表含中西医结合医院。

## 2017年医疗机构中医医师性别、年龄、学历、职称构成

单位：%

分类	小计	执业医师	执业助理医师
总计	100.0	100.0	100.0
按性别分:			
男	67.4	66.3	73.1
女	32.6	33.7	26.9
按年龄分:			
25岁以下	0.1	0.0	0.7
25-34	29.1	27.9	35.6
35-44	29.0	29.4	26.9
45-54	17.6	17.7	17.4
55-59	6.7	6.8	6.4
60岁及以上	17.4	18.3	12.9
按工龄分:			
5年以下	14.0	13.8	15.3
5-9年	21.5	21.1	23.9
10-19年	25.4	25.3	25.8
20-29年	16.0	16.1	15.5
30年及以上	23.1	23.8	19.4
按技术资格分:			
正高	4.5	5.4	0.1
副高	10.9	12.9	0.1
中级	22.4	26.7	0.2
助理/师级	45.2	48.1	29.9
员/士	10.9	1.2	61.2
无职称	6.2	5.7	8.6
按聘任技术职务分:			
正高	4.0	4.8	0.0
副高	11.0	13.1	0.1
中级	22.8	27.1	0.4
助理/师级	47.9	49.1	41.9
员/士	10.0	2.0	51.4
待聘	4.4	4.0	6.2
按学历分:			
研究生	19.8	23.5	0.3
大学本科	34.0	39.6	5.0
大专	24.1	21.1	40.1
中专及中技	17.2	12.1	44.2
技校	0.1	0.1	0.3
高中及以下	4.7	3.6	10.1

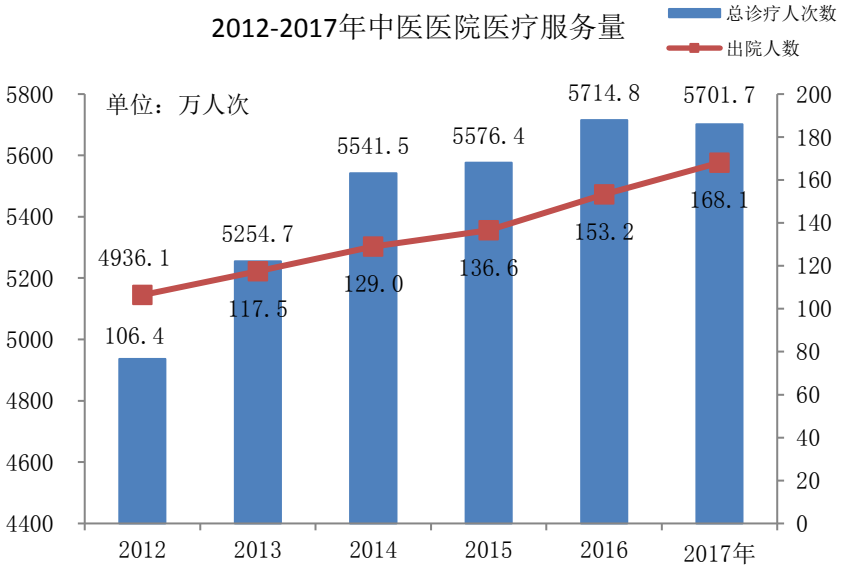
注：1. 中医医师指医疗机构中执业类别代码为中医的执业（助理）医师。

2. 本表数据来源卫生人力资源数据，数据截止2018年1月。

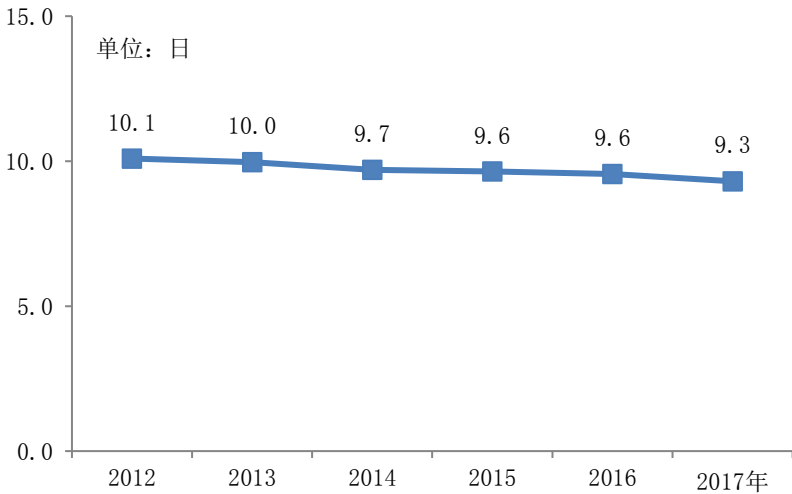
### 三、2017年全省中医医疗业务开展情况



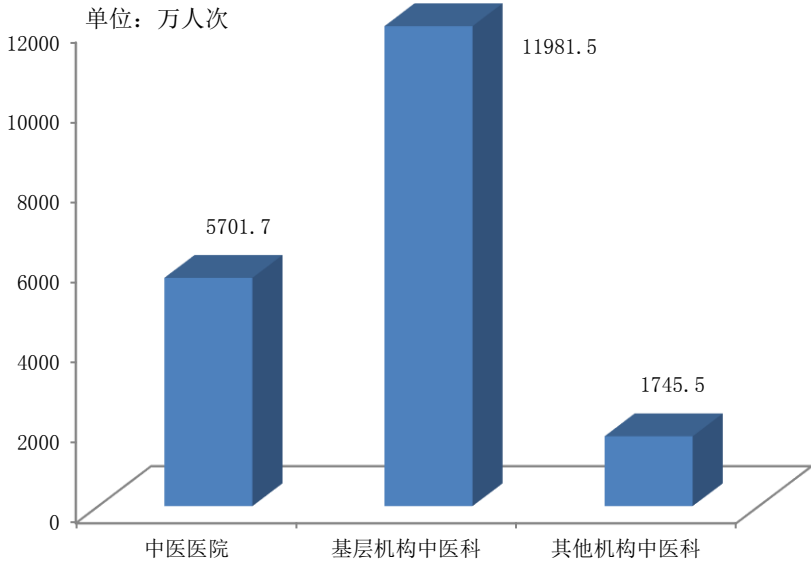
2012-2017年中医医院医疗服务量



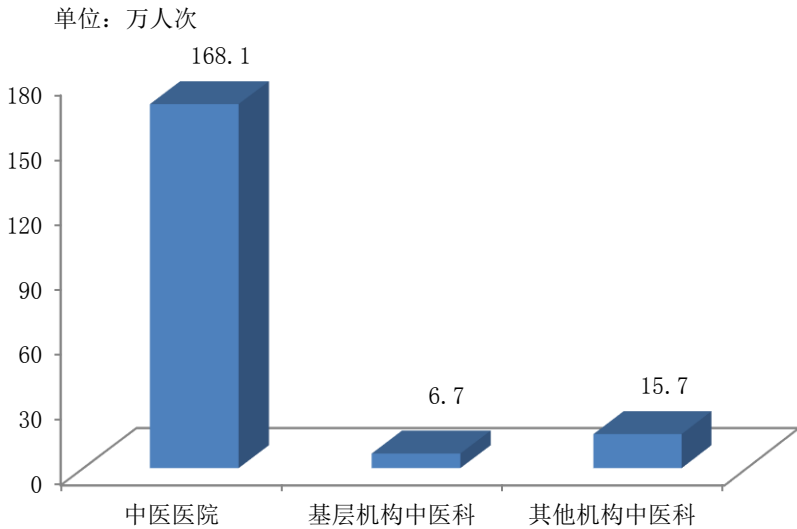
2012-2017年中医医院出院者平均住院日



### 2017年医疗机构中医总诊疗人次



### 2017年医疗机构中医出院人次



## 2017年广东省医疗机构入院与诊疗人次数

分组名称	总诊疗人次(万次)			入院人数(万次)	观察室收容人次(万次)	健康检查人次(万次)
	计	门诊人次	急诊人次			
全省医疗机构	83562.0	75400.2	6237.4	1634.5	526.9	4429.6
其中：中医医疗机构	15856.3	14869.9	578.2	168.6	53.3	265.2
一、中医医院	5701.7	5055.9	578.2	168.6	53.3	261.0
1.中医(综合)医院	5061.1	4499.7	498.2	150.7	52.6	227.1
2.中医院专科医院	216.1	188.0	26.4	7.1	0.2	4.6
内：骨伤医院	210.8	182.7	26.4	6.9	0.2	4.6
3.中西医结合医院	424.5	368.2	53.6	10.9	0.6	29.3
二、中医门诊	314.3	312.8				4.2
三、中医诊所	1769.1	1758.8				
四、中医类村卫生室	8071.3	7742.4				

## 2017年广东省中医医院病床使用及住院病人疗效情况

分组名称	病死率(%)	病床使用率(%)	病床工作日(天)	出院者平均住院日(天)	病床周转次数(次)
医院	0.6	84.0	306.6	8.7	34.1
综合医院	0.6	85.1	310.6	8.0	38.2
中医医院	0.7	85.5	312.1	9.3	32.9
中医(综合)医院	0.7	86.3	315.1	9.2	33.6
中医院专科医院	0.4	80.4	293.5	11.6	24.2
内：骨伤医院	0.4	80.3	293.2	11.5	24.4
中西医结合医院	0.8	79.2	289.0	8.6	31.3



## 2017年广东省医疗机构中医诊疗、出院人次数

分组名称	总诊疗人次（万次）			出院人数(万次)		
	计	中医诊疗人次	占比 %	计	中医出院人次	占比 %
全省医疗机构	83562.0	19222.8	23.0	1632.5	190.5	11.7
其中：						
一、医院	37148.0	7319.1	19.7	1296.6	183.6	14.2
中医医院	5701.7	5701.7	100.0	168.1	168.1	100.0
其他医院	31446.4	1617.4	5.1	1128.6	15.5	1.4
二、卫生院	7147.2	635.6	8.9	185.3	6.3	3.4
三、社区卫生服务中心（站）	12042.6	985.1	8.2	15.8	0.4	2.6
四、门诊部	2551.7	520.4	20.4	0.2	0.0	9.4
中医门诊部	314.3	314.3	100.0			
其他门诊	2237.4	206.1	9.2	0.2	0.0	9.4
五、妇幼保健院（所、站）	4190.6	116.4	2.8	128.8	0.1	0.1
六、专科疾病防治院（所、站）	620.0	11.8	1.9	5.4	0.1	1.0
七、诊所	5476.5	1769.1	32.3	0.1		
中医诊所	1769.1	1769.1	100.0			
八、村卫生室	12555.1	8071.3	64.3			

注：从2013年起，行医方式以中医为主或中西医结合为主的村卫生室的诊疗人次作为中医诊疗人次统计。

2017年广东省平均每所卫生部门县及县以上中医医院收入与支出情况

指标名称	合计	省属	地级市属	县级市区	县属
机构数(个)	130	4	22	69	35
平均每所					
总收入(千元)	263883.8	2069524.0	548538.1	174642.1	54532.9
医疗收入	232073.6	1922313.3	491648.2	144872.8	47652.3
门诊收入	98072.8	894343.3	188447.1	65268.3	14935.5
挂号收入	434.2	3344.3	974.1	271.1	83.8
诊察收入	4634.7	46666.8	9664.5	2726.3	431.6
检查收入	13967.6	76291.0	29244.3	10958.4	3175.0
化验收入	7960.1	57667.3	16734.0	5678.7	1262.0
治疗收入	13563.7	102713.0	22410.3	11690.1	1508.1
手术收入	1138.5	6964.0	2412.4	877.4	186.7
卫生材料收入	2299.4	11004.5	5434.6	1697.3	520.6
药品收入	52940.7	588235.0	98903.0	30444.5	7223.3
西药收入	23303.2	223499.0	44474.4	14707.6	4061.8
中草药收入	15340.2	182926.8	29493.3	7893.7	1971.6
中成药收入	14297.3	181809.3	24935.3	7843.3	1189.9
住院收入	134000.8	1027970.0	303201.1	79604.5	32716.7
床位收入	5801.6	31842.0	13052.7	3957.8	1902.5
诊察收入	1564.8	6837.3	4122.2	1114.0	243.3
检查收入	11801.7	86952.8	25973.9	7429.2	2924.9
化验收入	14446.7	98288.5	30370.7	9708.6	4196.2
治疗收入	26791.1	186520.0	64675.0	16064.4	5870.5
手术收入	9800.9	74425.3	22793.4	5768.6	2197.8
护理收入	2938.9	9439.3	6913.1	2230.7	1094.2
卫生材料收入	25257.2	223116.5	63736.2	12382.0	3840.4
药品收入	35869.0	298775.0	69940.9	20605.6	9372.5
西药收入	26703.2	222386.0	51000.3	15615.0	7112.0
中草药收入	2817.5	24088.0	5863.0	1598.1	876.3
中成药收入	5995.7	52301.0	13077.7	3392.5	1384.3
财政补助收入	28163.5	48763.8	23962.3	18335.1	2335.9
科教项目收入	919.5	24606.8	464.9	155.2	4.8
其他收入	3754.5	31499.0	10416.5	1384.0	1069.5
总费用/支出(千元)	262007.0	2060870.8	540218.2	173996.3	55053.9
医疗业务成本	215232.0	1823389.5	449821.2	134123.0	43887.2
财政项目补助支出	15916.2	48763.8	23962.3	18335.1	2335.9
科教项目支出	919.5	24606.8	464.9	155.2	4.8
管理费用	5508.4	156643.3	63541.9	20577.7	8606.5
其中:离退休费	5508.4	41009.3	10766.4	3776.3	1560.8
其他支出	1127.1	7467.5	2428.0	805.2	219.5
总费用中:人员经费	90188.5	596156.5	195653.9	62403.2	20847.7

注:本表中中医医院含中西医结合医院。

2017年广东省卫生部门县及县以上中医医院医疗费用及管理效益情况

指标名称	合计	省属	地级市属	县级市区属	县属
出院者平均住院日	9.5	10.1	10.4	9.0	8.0
平均每诊疗人次医疗费(元)	218.3	295.2	232.4	179.7	132.7
内：挂号费	1.7	1.3	2.3	1.5	1.1
药费	123.9	196.2	127.6	91.1	65.7
检查费	31.0	28.9	35.7	28.8	28.8
治疗费	28.2	35.5	26.4	28.2	13.0
平均每出院者住院医疗费(元)	10863.4	18350.2	12576.5	8025.1	6019.2
内：床位费	478.0	622.1	524.6	415.8	370.1
药费	3147.8	5969.9	3275.0	2369.7	1866.5
检查费	950.0	1529.8	1113.5	714.8	536.6
治疗费	2177.7	3648.5	2617.7	1577.6	1066.0
手术费	697.4	1161.6	792.5	537.2	377.8
出院者平均每天住院医疗费	1144.2	1825.1	1214.4	892.4	756.4
平均每一职工					
全年担负的诊疗人次	845.3	1278.3	781.2	866.3	462.8
全年担负的住院床日数	219.4	232.2	243.1	209.5	170.9
年业务收入(万元)	43.1	79.7	46.9	34.0	18.9
平均每一医师					
全年担负的诊疗人次	2983.6	4332.3	2898.9	2967.8	1646.3
全年担负的住院床日数	774.2	786.8	902.1	717.9	608.1
年业务收入(万元)	152.1	270.2	174.1	116.3	67.3
平均每所医院每天门、急诊人次	1588.7	10898.6	2809.5	1237.2	400.3
病床使用率(%)	87.6	96.6	92.4	85.3	70.8
病床周转次数(次)	33.2	34.8	31.8	34.1	32.2

注：本表中医医院含中西医结合医院。

## 2017年全省及各市政府办中医医院医疗费用情况

地区	机构数 (个)	平均每个医院 年业务收入 (千元)	平均医疗费用(元)		
			每诊疗人次	每一出院者	出院者每天
全省	132	230654.5	235.4	11061.8	1197.4
广州市	23	503774.8	279.3	15547.9	1647.4
韶关市	8	57304.5	143.3	5432.8	664.2
深圳市	8	359574.6	353.3	10962.1	1127.4
珠海市	2	292193.5	254.1	10368.8	1281.5
汕头市	4	60937.5	129.7	9562.8	772.2
佛山市	5	685562.0	214.8	14756.8	1474.9
江门市	7	233454.4	162.7	9047.7	1061.7
湛江市	9	69933.1	173.0	6630.0	603.8
茂名市	6	201383.2	171.7	7089.8	791.9
肇庆市	9	92461.8	136.2	7304.3	852.3
惠州市	6	73289.8	166.0	8469.4	979.0
梅州市	9	115534.8	252.3	9442.0	1104.3
汕尾市	3	22879.0	175.4	11016.7	1131.8
河源市	6	73970.8	157.5	7257.4	844.7
阳江市	4	167470.5	226.7	9459.8	967.5
清远市	8	77435.9	172.5	6852.9	898.8
东莞市	2	417427.5	191.4	14873.3	1453.3
中山市	1	1648338.0	229.6	13792.5	1501.4
潮州市	3	43452.3	146.6	6354.6	1029.2
揭阳市	5	108547.2	137.0	10282.1	1033.5
云浮市	4	131721.3	157.8	8171.0	917.9

## 2017年全省及各市政府办中医医院人员工作效益情况

地区	平均每一职工			平均每一医生		
	全年担负 诊疗人次	全年担负 住院床日	年业务 收入（元）	全年担负 诊疗人次	全年担负 住院床日	年业务 收入（元）
全省	810.1	219.8	449951.1	2829.4	767.8	1571588.7
广州市	1109.7	202.1	643891.1	3780.0	688.3	2193227.3
韶关市	394.5	244.3	220190.2	1335.4	827.1	745424.4
深圳市	864.7	194.8	512305.8	2465.8	555.4	1460943.1
珠海市	850.3	175.6	440714.2	2551.0	526.7	1322142.5
汕头市	575.2	185.7	215899.0	1607.5	519.0	603341.6
佛山市	1064.2	257.9	609063.6	4113.6	996.7	2354265.1
江门市	894.5	216.5	369139.6	3399.1	822.7	1402730.5
湛江市	382.2	242.1	211847.2	1536.7	973.3	851688.8
茂名市	454.7	358.8	363398.2	1396.2	1101.5	1115696.2
肇庆市	736.2	192.5	248330.6	3229.3	844.3	1089209.4
惠州市	718.6	137.9	255069.0	2328.8	447.0	826577.1
梅州市	370.4	173.7	285584.5	1409.4	660.7	1086534.0
汕尾市	298.4	110.9	164597.1	895.3	332.8	493791.4
河源市	430.8	232.9	260155.3	1745.6	943.8	1054216.2
阳江市	364.7	221.0	287997.4	1383.8	838.5	1092792.8
清远市	580.7	222.8	299558.5	2616.4	1004.0	1349644.9
东莞市	913.2	199.5	461500.8	3195.5	698.1	1614806.6
中山市	1147.9	271.0	670601.3	4094.9	966.9	2392362.8
潮州市	746.3	103.5	207244.8	2444.8	339.1	678942.7
揭阳市	462.8	336.9	378741.1	1273.0	926.6	1041719.8
云浮市	761.7	225.8	328072.9	2962.1	878.1	1275750.6

## 2017年广东省医院、中医医院医疗费用

机构分类	平均每诊疗人次医疗费（元）					平均每出院者住院医疗费（元）						出院者 平均每 日住院 医疗费 (元)
	计	挂 号 费	药 费	检 查 费	治 疗 费	计	床 位 费	药 费	检 查 费	治 疗 费	手 术 费	
医院	252.1	0.7	102.8	46.8	32.8	10922.4	480.1	2940.5	1055.3	1675.6	971.4	1256.9
综合医院	236.2	0.5	95.0	48.7	25.5	10561.0	451.9	2878.4	1064.9	1431.2	917.7	1327.9
中医医院	237.7	1.0	126.1	34.4	33.9	11032.6	493.8	2854.8	972.8	2219.2	801.2	1185.7
1.中医综合医院	233.1	1.1	128.0	32.3	29.7	10862.1	481.1	2810.8	966.6	2217.3	779.1	1174.8
2.中医专科医院	337.2	1.3	127.3	58.4	125.6	13173.5	508.4	2443.7	896.4	2781.4	1246.2	1136.0
3.中西医结合医院	242.0	0.6	103.4	48.1	36.8	11999.4	660.8	3733.1	1108.4	1877.7	817.2	1391.2

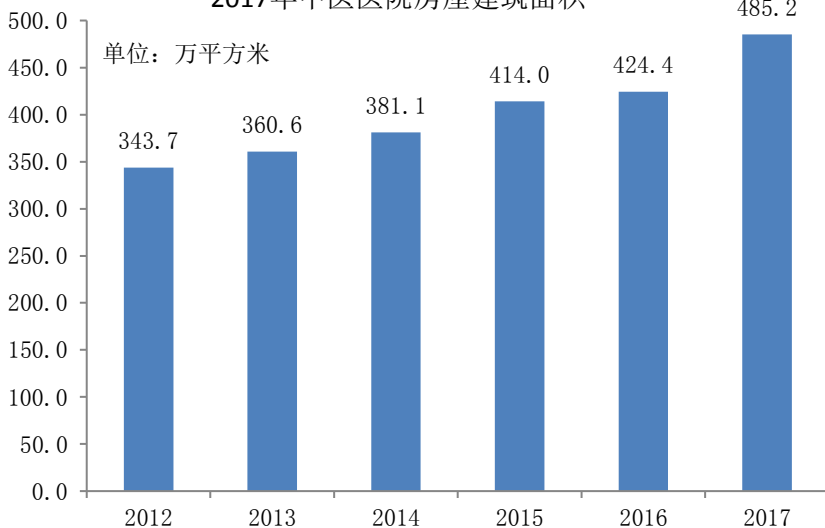


#### 四、2017年全省中医医院房屋、设备情况

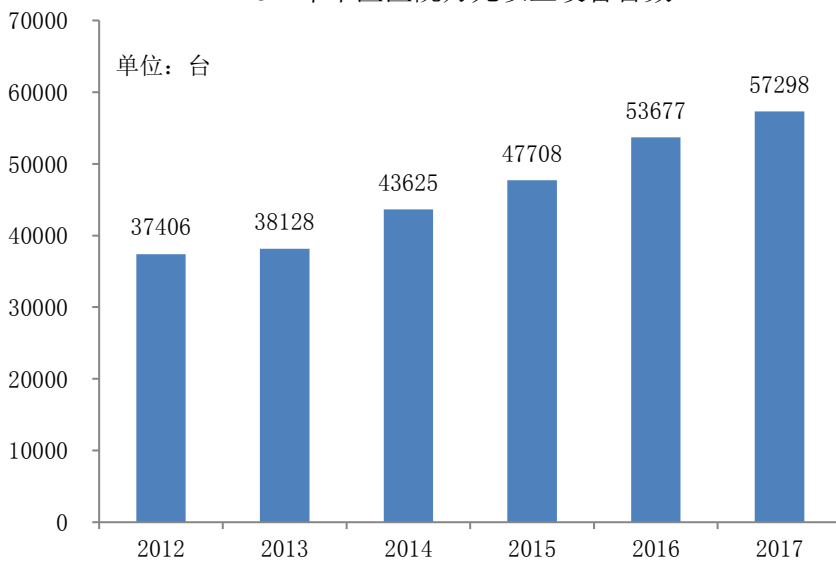




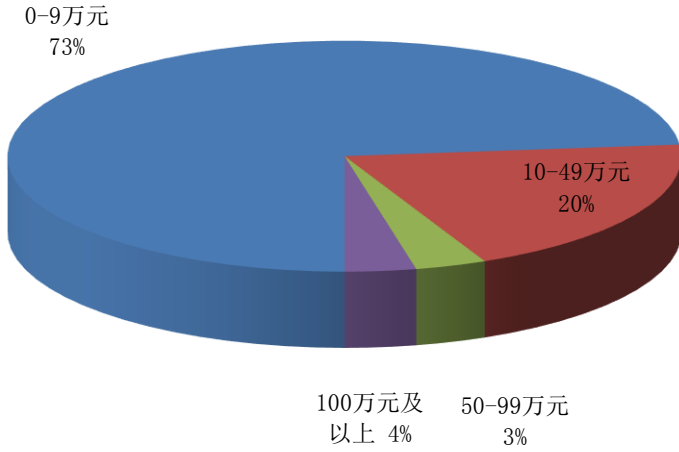
### 2017年中医医院房屋建筑面积



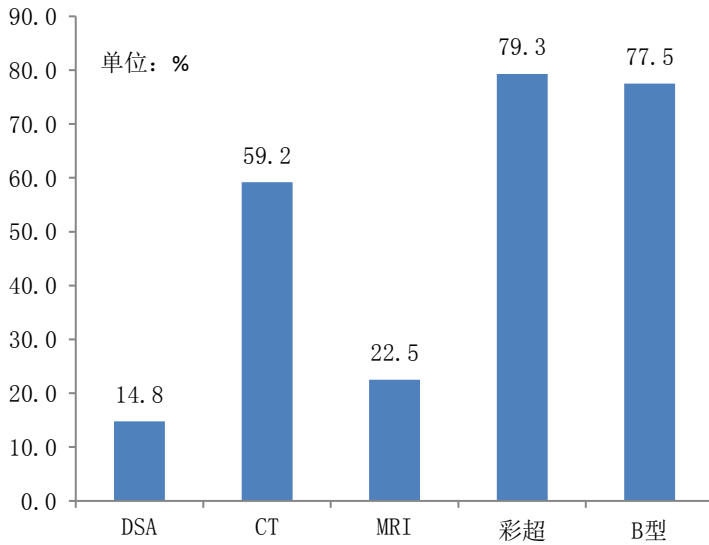
### 2017年中医医院万元以上设备台数



### 2017年中医医院万元以上设备台数构成



### 2017年中医医院部分设备配置率



## 2017年全省及各市中医院房屋及基本建设情况

地区	机构数 (个)	房屋面积 (平方米)		本年批准 基建项目 (个)	本年批准 基建项目 建筑面积 (平方米)	本年实际完成 投资额 (万元)
		计	业务用房			
全省	179	4851768	3772396	62	1550854	129662
广州市	35	1423025	1139791	10	211926	65893
韶关市	9	129202	114641	1	12313	144
深圳市	9	350212	291288	16	695263	3018
珠海市	4	45133	40136	2	8000	
汕头市	5	57742	52376	3	192760	999
佛山市	12	577006	317034	5	7900	2356
江门市	8	310280	236872	6	67707	20586
湛江市	12	138575	92302			500
茂名市	7	191158	161234			1157
肇庆市	9	173951	154526	6	56521	5147
惠州市	9	174212	145663			
梅州市	9	152657	114331	4	96025	2879
汕尾市	4	19429	15836	1	13118	960
河源市	7	74458	58853	1	16975	1903
阳江市	4	101293	95576			
清远市	8	159491	93162	3	88467	11960
东莞市	9	219997	191038			2500
中山市	3	299605	246305	2	33000	964
潮州市	4	21864	18601			
揭阳市	8	138337	113104	2	50879	8514
云浮市	4	94141	79727			182

2017年全省及各市中医院设备情况

地区	机构数 (个)	万元以上设备台数(台)			
		计	10-49万元	50-99万元	100万元以上
全省	179	57298	11327	1954	1957
广州市	35	20093	4185	739	732
韶关市	9	1617	288	43	34
深圳市	9	6778	1378	226	248
珠海市	4	534	79	25	16
汕头市	5	621	111	16	21
佛山市	12	5328	1143	227	192
江门市	8	4112	699	114	114
湛江市	12	1148	168	36	37
茂名市	7	1676	416	58	66
肇庆市	9	1931	361	61	49
惠州市	9	1829	248	29	36
梅州市	9	1723	312	46	58
汕尾市	4	207	31	9	7
河源市	7	577	117	20	21
阳江市	4	1178	261	51	56
清远市	8	1341	242	33	39
东莞市	9	1516	291	63	75
中山市	3	3636	630	108	86
潮州市	4	255	55	7	12
揭阳市	8	418	79	11	22
云浮市	4	780	233	32	36

### 2017年中医医院医用设备配置情况

设备名称	按产地分(台)		按购进时新旧分(台)		设备使用情况(台)		设备配置率 (%)
	国产	进口	新设备	二手	启用	未启用	
DSA(800mA及以上数字减影血管造影X线机)	92	46	137	1	137	1	14.8
800mA及以上医用X线诊断机(不含DSA)	43	83	125	1	121	5	29.0
500-800mA医用X线诊断机	161	149	308	2	277	33	74.6
移动式X线诊断机	188	126	312	2	290	24	59.8
CT(X线电子计算机断层扫描装置)	45	120	158	7	150	15	59.2
PET-CT(X线-正电子发射计算机断层扫描仪)	6	9	15		15		5.9
SPECT(单光子发射型电子计算机扫描断层仪)	2	8	10		9	1	4.7
LA(医用电子直线加速器)	2	3	5		5		2.4
MM50(医用电子回旋加速治疗系统)	11	15	26		26		3.0
质子治疗系统	15	5	20		20		2.4
γ-刀(伽玛射线立体定位治疗系统)	3		3		3		1.8
钴60治疗机	7	9	16		15	1	2.4
MRI(医用磁共振成像设备(核磁))	22	38	60		59	1	22.5
彩色脉冲多普勒超声诊断仪(彩超)	199	572	769	2	757	14	79.3
B型超声诊断仪	193	312	502	3	431	74	77.5
PACS(医学图像存档传输系统)	32	10	41	1	42		13.0
ICU(危重病人监护系统)	519	210	729		709	20	39.6
有创呼吸机	86	464	550		528	22	41.4
无创呼吸机	158	534	691	1	638	54	55.6
高压氧仓	64	2	65	1	59	7	17.8
人工肾透析装置	50	1069	1119		1066	53	34.3
牙科综合治疗台	248	258	505	1	468	38	46.7
全自动生化分析仪	146	267	412	1	382	31	82.8
血液酸碱气体分析仪	29	124	153		146	7	34.9
救护车	273	75	339	9	322	26	66.3
其他单价在500万元以上的医用设备	1	9	10		10		4.7

注：设备配置率=年末配置某种医用设备的机构数/年末同类机构总数\*100%



## 五、2017年全省中医医院机构、床位、 人员一览表





### 2017年全省中医医院机构、床位、人员一览表

单位名称	床位数 (张)	在岗职工(人)								管理人员
		合计	卫生技术人员							
			计	执业(助理)医师		注册护士	药师(士)		检验技师(士)	
				小计	内: 中医		小计	内: 中医		
广东省中医院	2435	4726	4390	1416	1107	1728	470	234	120	93
广州中医药大学第一附属医院	1817	2695	2186	799	534	1051	198	115	58	176
广东省第二中医院	1176	1187	1088	361	273	519	101	67	30	52
广州市中西医结合医院	643	1229	1051	410	192	487	65	25	30	18
广州中医药大学祈福医院	593	1393	1138	318	120	519	85	23	30	15
广州市番禺区中医院	571	1125	867	351	157	372	62	18	19	2
广州市中医医院	558	1154	1011	357	272	439	108	63	44	19
南方医科大学中西医结合医院	550	833	489	204	115	208	33	17	19	26
广州中医药大学附属骨伤科医院	531	744	625	155	115	347	52	39	17	26
广州市越秀区中医医院	380	400	338	115	47	156	30	11	16	15
广州市从化区中医医院	330	528	449	131	62	230	37	23	12	32
广州市增城区中医医院	313	526	444	154	86	204	48	15	14	30
广州市荔湾区中医医院	270	597	494	149	71	212	59	27	24	30
广州市正骨医院	255	463	348	123	90	149	24	12	7	35
广州市黄埔区中医医院	241	427	355	128	67	150	32	9	14	37

### 2017年全省中医医院机构、床位、人员一览表

单位名称	床位 数 (张)	在岗职工(人)								管 理 人 员
		合计	卫生技术人员							
			计	执业(助理) 医师		注册 护士	药师(士)		检验 技师 (士)	
				小计	内: 中医		小计	内: 中医		
广州市白云区中医医院	230	521	447	144	33	219	39	12	11	9
广州市天河区中医医院	224	364	313	97	52	140	28	9	10	14
广州市海珠区中医医院	194	322	280	96	37	134	20	8	11	4
广州市萝岗区中医医院	160	216	185	55	26	90	16	5	10	6
广州市荔湾区芳村中医医院	119	197	169	60	41	70	24	9	8	1
广州勤正中医医院	102	98	48	8	3	27	3		3	6
广州市荔湾区骨伤科医院	100	213	173	67	45	62	23	14	5	10
广州花都狮诚中西医结合医院	99	63	62	22	3	34	4	1	1	1
广州市南沙区中医医院	98	211	177	65	31	66	17	6	6	9
愈生中医医院	60	54	44	21	12	17	3	2	1	6
广州市越秀区第二中医医院	60	150	111	50	33	35	20	9	3	12
黄埔惠民中西医结合医院	50	50	44	22	2	21	1	1	0	4
广州金塞途中西医结合医院	20	27	19	5	2	9	2	1		7
广州中医药大学热带医学研究所中西医结合医院	20	45	43	23	19	12	3	2	2	1
广州华港中医肝病医院	15	59	32	6	2	18	3	2	3	13

### 2017年全省中医医院机构、床位、人员一览表

单位名称	床位数 (张)	在岗职工(人)								管 理 人 员
		合 计	卫生技术人员							
			计	执业(助理) 医师		注 册 护 士	药师(士)		检 验 技 师 (士)	
				小 计	内: 中 医		小 计	内: 中 医		
扶元堂中医医院	10	31	12	9	8	2	1	1	1	
广州市海珠区石溪中医医院*										
广东省中医院大学城医院*										
广州市慈善医院(广东省中医院芳村分院)*										
广东省中医院二沙岛分院*										
韶关市中医院	505	584	518	158	104	241	55	23	17	19
南雄市中医院	285	401	327	123	37	101	9	4	7	8
新丰县中医院	259	284	269	91	32	105	19	8	10	3
乐昌市中医院	250	231	206	72	35	78	16	5	8	5
翁源县中医院	200	314	283	93	44	131	24	10	8	9
始兴县中医院	150	162	132	39	15	57	16	10	5	12
乳源县中医院	86	106	90	39	15	27	7	3	4	4
仁化县何氏骨伤科医院	20	16	14	5	2	5	1			
曲江区中医院*										
深圳市中医院	908	1783	1521	699	521	590	102	66	44	118

### 2017年全省中医医院机构、床位、人员一览表

单位名称	床位 数 (张)	在岗职工(人)								管 理 人 员
		合计	卫生技术人员							
			计	执业(助理) 医师		注册 护士	药师(士)		检验 技师 (士)	
				小计	内: 中医		小计	内: 中医		
深圳市宝安区中医院	747	1107	1004	379	185	417	53	29	30	19
深圳市龙岗区中医院	500	691	586	267	188	219	35	19	23	47
深圳市福田区中医院	400	864	713	293	172	319	38	20	29	52
深圳平乐骨伤科医院	326	494	421	132	94	189	16	14	5	37
深圳平乐骨伤科医院坪山院区	190	152	137	43	22	63	6	3	4	3
深圳市罗湖区中医院	123	476	366	151	92	134	25	14	17	41
深圳市福田区肛肠专科医院	90	48	34	5	3	26	2		1	4
深圳五洲中西医结合医院	70	140	104	32	11	40	1	1	4	11
广东省中医院珠海医院	408	850	784	299	176	397	35	30	16	57
珠海市斗门区侨立中医院	290	476	407	143	56	182	31	8	14	6
珠海仁和骨伤医院	80	49	49	23	12	22	2	2	1	
珠海源春林中西医结合医院	25	55	38	12	2	13	3	3	3	2
汕头市中医医院	456	510	451	184	119	193	28	13	16	17
汕头市金平区中医医院	250	205	172	54	24	45	12	4	7	7
汕头市潮阳区中医医院	200	271	250	119	52	65	35	26	5	12

### 2017年全省中医医院机构、床位、人员一览表

单位名称	床位 数 (张)	在岗职工(人)								管 理 人 员
		合计	卫生技术人员							
			计	执业(助理) 医师		注册 护士	药师(士)		检验 技师 (士)	
				小计	内: 中医		小计	内: 中医		
汕头市澄海区中医医院	80	143	104	47	25	24	10	4	3	11
汕头金砂中医医院	79	85	40	23	10	12	4	1	1	8
佛山市中医院	1860	2360	1921	536	308	878	159	72	49	13
广州中医药大学顺德医院	913	1029	846	289	136	404	59	15	26	2
广东省中西医结合医院	850	1204	1083	347	188	543	84	35	34	13
佛山健翔医院	420	322	256	69	60	103	13	5	3	17
佛山市中医院三水医院	420	644	533	158	95	273	49	26	16	13
佛山正骨骨科医院	200	144	98	28	13	28	6	3	4	5
佛山市高明区中医院	200	391	340	126	65	133	39	16	11	9
顺德东华骨伤科医院	160	101	74	19	12	36	3	1	2	3
佛山市仁和中医院	80	87	82	25	10	31	6		5	3
顺德区侨立中医院	76	81	54	22	11	16	4	1	3	1
佛山禅城健翔医院	70	65	55	18	17	10	3		1	5
佛山太乙堂中医院	50	31	30	8	4	10	2	1	2	
江门市五邑中医院	1613	1610	1337	355	225	726	117	66	35	114

### 2017年全省中医医院机构、床位、人员一览表

单位名称	床位数 (张)	在岗职工(人)								管理人员
		合计	卫生技术人员							
			计	执业(助理)医师		注册护士	药师(士)		检验技师(士)	
				小计	内: 中医		小计	内: 中医		
江门市新会区中医院	497	727	616	206	132	281	44	19	14	21
台山市中医院	380	643	596	191	91	285	35	15	8	15
江门市蓬江区中西医结合医院	350	307	263	82	35	118	11	6	7	22
开平市中医院	274	529	451	149	71	176	63	30	12	32
鹤山市中医院	200	317	288	99	50	124	32	14	8	9
江门市江海区中西医结合医院	193	201	169	73	29	68	17	3	6	17
江门市五邑中医院恩平分院	190	400	345	92	39	168	19	16	8	1
湛江市第二中医医院	706	689	620	164	110	323	53	46	11	23
湛江市第一中医医院	703	834	708	192	108	364	57	25	19	58
徐闻县中医医院	327	388	320	83	34	155	34	19	10	42
湛江市赤坎中医院	228	221	171	37	19	71	25	11	4	3
雷州市中医医院	210	266	230	102	37	83	12	5	5	7
遂溪县中医院	138	210	178	68	21	75	18	5	4	12
廉江市中医院	134	113	97	42	16	39	9	6	2	7
遂溪汉平中医医院	119	40	40	11	10	25	1	1		

### 2017年全省中医医院机构、床位、人员一览表

单位名称	床 位 数 (张)	在岗职工(人)								管 理 人 员
		卫生技术人员								
		合计	计	执业(助理) 医师		注册 护士	药师(士)		检验 技师 (士)	
				小计	内: 中医		小计	内: 中医		
吴川市中医院	100	144	115	32	6	48	11	4	4	8
湛江市霞山骨伤科医院	100	106	84	19	12	34	16	7	3	14
湛江大众康复医院	80	73	62	8	3	20	5	4	1	10
徐闻瑞邦中医医院	40	31	27	8	2	12	3	2	1	
茂名市中医院	1200	1161	1037	368	150	551	47	15	24	11
高州市中医院	800	853	742	262	99	355	50	21	17	12
化州市中医院	700	435	379	152	76	168	34	23	8	11
茂名市电白区中医院	400	388	352	120	27	172	18	6	8	17
信宜市中医院	400	451	411	158	32	185	40	18	14	5
茂名市茂南区中医院	135	37	36	23	10	11	1		1	
高州郭氏颈腰椎医院	86	37	31	7	4	18	2	2	1	2
肇庆市中医院	535	763	602	170	103	251	65	26	16	17
肇庆市端州区华佗医院	280	341	268	83	47	120	25	12	10	15
四会市中医院	248	405	331	117	54	142	34	16	12	4
肇庆市高要区中医院	220	439	365	98	40	176	27	7	11	17



### 2017年全省中医医院机构、床位、人员一览表

单位名称	床位数 (张)	在岗职工(人)								管理人员
		合计	卫生技术人员							
			计	执业(助理)医师		注册护士	药师(士)		检验技师(士)	
				小计	内: 中医		小计	内: 中医		
广宁县中医院	214	351	300	80	19	155	30	5	10	7
封开县中医院	204	292	249	60	15	112	25	8	8	2
怀集县中医院	180	279	235	49	17	85	11	3	2	21
德庆县中医院	165	246	201	45	11	86	28	6	6	4
肇庆市鼎湖区中医院	120	235	208	62	19	87	38	8	8	
惠州市中医医院	591	777	687	231	120	317	72	37	29	29
惠州华康骨伤医院	297	323	249	75	26	108	15	2	8	27
惠阳正骨医院	128	112	99	25	13	20	6	1	4	6
惠州市惠阳区中医院	110	236	214	87	30	84	9	2	7	2
博罗县中医医院	106	224	189	66	32	76	24	9	10	20
惠东县中医院	101	293	258	87	36	99	18	9	11	17
博罗博惠中医医院	99	82	68	25	5	25	4	1	3	3
龙门县中医医院	50	94	85	25	11	37	5	2	4	1
惠州市惠城区中医医院	43	100	86	36	15	22	9	1	6	1
梅州市第二中医医院	585	912	678	140	60	227	53	33	18	10

2017年全省中医医院机构、床位、人员一览表

单位名称	床位数 (张)	在岗职工(人)								管理人员
		合计	卫生技术人员							
			计	执业(助理)医师		注册护士	药师(士)		检验技师(士)	
				小计	内: 中医		小计	内: 中医		
梅州市中医医院	583	833	677	175	25	317	62	18	26	95
五华县中医医院	230	522	472	208	60	144	53	14	19	6
兴宁市中医医院	220	276	247	103	48	80	43	23	8	7
梅州市梅县区中医医院	187	344	271	96	45	123	18	4	10	11
丰顺县中医院	148	251	231	77	40	87	19	5	11	4
大埔县中医医院	90	167	135	53	25	46	17	12	7	9
平远县中医医院	80	201	174	63	20	71	19	11	8	1
蕉岭县中医医院	80	135	119	42	25	48	11	5	6	2
海丰县中医医院	150	202	174	68	34	69	17	9	3	2
汕尾中医医院	80	52	51	26	9	10	1		3	
陆河县中医院	65	60	52	23	11	17	2	1	3	2
陆丰市中医医院	50	155	104	48	22	35	7	3		2
河源市龙川县中医院	472	415	360	93	34	171	24	14	10	18
河源市中医院	323	558	483	163	85	192	56	29	23	20
河源市东源县中医院	200	206	173	28	7	89	9	4	2	15

### 2017年全省中医医院机构、床位、人员一览表

单位名称	床位数 (张)	在岗职工(人)								管理人员
		合计	卫生技术人员							
			计	执业(助理)医师		注册护士	药师(士)		检验技师(士)	
				小计	内: 中医		小计	内: 中医		
河源市紫金县中医院	200	263	224	55	21	87	22	9	7	17
河源康华中医医院	100	61	39	3	1	15	3		1	15
连平县中医院	100	117	106	36	11	44	7	4	1	1
和平县中医院	100	147	131	46	22	51	12	3	6	3
阳江市中医医院	650	1092	982	295	181	463	76	32	24	41
阳春市中医院	550	692	584	181	88	255	33	13	18	42
阳江市中西医结合医院	347	276	202	81	15	71	21	4	10	18
阳西县中医院	186	266	228	56	3	104	20	15	9	5
清远市中医院	650	941	811	220	131	408	66	47	18	82
英德市中医院	441	504	443	95	45	192	34	23	14	7
连州市中医院	280	281	245	74	33	130	16	8	11	3
阳山县中医院	131	140	120	27	15	60	11	5	7	2
佛冈县中医院	111	202	172	43	21	78	21	7	7	7
连南瑶族自治县人民医院(中医院)*										
连山壮族瑶族自治县中医院*										

### 2017年全省中医医院机构、床位、人员一览表

单位名称	床位数 (张)	在岗职工(人)								管理 人员		
		合计	卫生技术人员						注册 护士		检验 技师 (士)	
			计	执业(助理) 医师		药师(士)	内: 中医	小计				内: 中医
				小计	内: 中医							
清远市清新区中医院												
东莞市中医院	1159	1501	1281	412	181	564	104	48	37	50		
东莞市虎门中医院	150	308	255	105	36	85	19	4	10	20		
东莞瑞康中西医结合医院	80	65	62	25	2	35	2			2		
东莞医圣堂中医医院	60	30	20	7	6	8	3	2	1	1		
东莞宏元中医医院	55	43	32	13	8	8	8	4	1	3		
东莞虎门中鹰中西医结合医院	50	44	38	17	5	18	2	1	1	2		
东莞石龙华泰中西医结合医院	20	11	8	4	1	4						
东莞市虎门中医院新湾分院*												
东莞市虎门中医院太宝分院*												
中山市中医院	1800	2458	2144	689	413	1127	150	71	47	66		
中山国丹中医院	90	152	110	36	14	40	5	2	5	1		
中山和平中医院	80	58	44	16	5	19	3		1	3		
饶平县中医医院	160	315	191	80	14	80	15	9	11	6		
潮州市湘桥区中医院	100	121	84	42	15	23	11	7	3	7		

### 2017年全省中医医院机构、床位、人员一览表

单位名称	床 位 数 (张)	在岗职工(人)								管 理 人 员
		合 计	卫生技术人员							
			计	执业(助理) 医师		注 册 护 士	药师(士)		检 验 技 师 (士)	
				小 计	内： 中 医		小 计	内： 中 医		
潮州平安缘医院	50	23	20	12	7	6	2	1	2	
潮州市中医医院	50	193	158	70	55	29	31	16	4	20
普宁市中医医院	800	376	349	158	107	149	29	16	9	4
揭西县中医医院	300	299	284	87	25	152	12	4	5	6
揭阳市中医院	252	371	335	119	63	142	28	12	9	20
惠来县慈云中医院	200	360	321	144	57	137	17	6	5	2
揭阳骨伤医院	100	117	117	26	11	75	5	2	1	
惠来县坑仔绩顺中医骨伤医院	80	51	45	8	5	6	2	1	3	2
揭阳国医堂医院	55	41	41	17	3	14	2	1	1	0
揭东区中医医院	50	27	23	13	8	10	0	0	0	1
广东省云浮市中医院	494	556	480	160	64	241	37	17	16	26
罗定市中医院	420	413	362	102	48	162	36	22	10	14
新兴县中医院	295	401	333	98	38	148	23	12	8	23
郁南县中医院	176	236	201	53	16	86	21	11	5	11

注：带\*的机构为分支机构。

## 六、2017年全省中医医院医疗服务情况 一览表



### 2017年全省中医医院医疗服务情况一览表

机构名称	总诊疗人次 (次)	健康检查人次 (次)	入院人次 (次)	出院者平均住院日 (日)	病床使用率 (%)	病死率 (%)	平均每诊疗人次费用 (元)	平均每出院者费用 (元)
广东省中医院	6455333	84674	108189	8.1	101.8	0.8	327.1	19615.2
广州中医药大学第一附属医院	2908200	65762	68697	8.9	93.4	0.7	343.9	16973.4
广州市中西医结合医院	1110829	31684	28308	7.4	88.6	0.8	263.5	12473.8
广东省第二中医院	1008899	55012	32240	12.9	97.3	2.6	320.7	18009.9
广州市中医医院	933865	10332	17310	11.4	100.4	3.0	214.4	16231.5
广州中医药大学祈福医院	890837	70799	24807	7.4	88.4	0.8	334.9	12319.5
广州市番禺区中医院	889281	82033	17897	10.0	79.2	0.3	256.7	14545.9
广州市荔湾区中医医院	777227	10316	9475	9.1	91.4	2.2	199.2	9662.8
广州市越秀区中医医院	760260	17855	10733	12.6	101.7	3.4	194.9	9833.0
广州市增城区中医医院	647197	59166	10738	8.1	77.7	2.0	161.7	9826.2
广州市正骨医院	559148		10220	9.3	104.0	0.0	365.0	17530.4
广州市黄埔区中医医院	558762	25600	6199	16.1	90.3	1.4	219.6	10735.2
广州市白云区中医医院	536235	19408	12170	6.0	86.9	0.1	181.3	5949.6
广州市越秀区第二中医医院	481866	488	1559	12.4	88.3	1.0	140.5	7438.8
广州中医药大学附属骨伤科医院	450780	1269	13923	11.5	84.7	1.2	315.1	17346.1
广州市天河区中医医院	369020	49021	6155	10.2	81.0	0.9	202.2	9914.8



### 2017年全省中医医院医疗服务情况一览表

机构名称	总诊疗人次 (次)	健康检查人次 (次)	入院人次 (次)	出院者平均住院日 (日)	病床使用率 (%)	病死率 (%)	平均每诊疗人次费用 (元)	平均每出院者费用 (元)
广州市从化区中医医院	344554	9883	11905	9.8	102.8	0.9	121.2	10201.9
广州市海珠区中医医院	248504	64403	6601	10.5	98.1	1.2	215.3	9692.7
广州市南沙区中医医院	236877	23479	3014	9.5	77.3	0.7	134.5	7986.0
广州市荔湾区芳村中医医院	235549		2863	14.0	94.2	4.5	262.9	9811.9
广州市荔湾区骨伤科医院	234809		3045	10.6	88.4	0.1	298.3	11609.6
广州市萝岗区中医医院	222720	58105	5283	9.5	84.6	1.3	208.2	7146.7
南方医科大学中西医结合医院	213036	85997	15410	11.5	90.3	1.6	322.0	16376.5
扶元堂中医医院	25410						263.1	
黄埔惠民中西医结合医院	16579	122	1	15.0	0.1		123.7	4000.0
广州花都狮诚中西医结合医院	14663	900					192.0	
愈生中医医院	13982		855	11.0	93.5		357.2	9741.3
广州中医药大学热带医学研究所中西医结合医院	11175						183.0	
广州华港中医肝病医院	11124		164	10.0	29.7		668.5	5291.9
广州金塞迹中西医结合医院	3287		11	9.9	1.6		1141.5	16454.5
广州勤正中医医院	2254	384	131	15.0	7.5	1.5	349.6	1740.5
广东省中医院大学城医院*								

### 2017年全省中医医院医疗服务情况一览表

机构名称	总诊 疗人 次 (次)	健康 检查 人次 (次)	入院 人次 数 (次)	出院者 平均住 院日 (日)	病床 使用 率 (%)	病 死 率 (%)	平均每 诊疗人 次费用 (元)	平均每 出院者 费用 (元)
广东省中医院二沙岛分院*								
广州市慈善医院（广东省中医院芳村分院）*								
广州市海珠区石溪中医医院*								
乐昌市中医院	185577	2743	14045	7.8	118.8	0.9	116.7	5083.8
韶关市中医院	182074	5909	13112	11.4	77.6	0.9	200.2	8148.0
新丰县中医院	134021	1206	8947	8.0	79.4	0.7	96.7	4427.7
南雄市中医院	119672	710	12291	6.6	77.6	0.6	177.0	4276.6
翁源县中医院	111668	373	7062	6.7	64.9	1.2	129.2	4852.3
始兴县中医院	66545	1858	5715	7.5	91.9	0.6	106.5	5102.8
乳源县中医院	21704		1661	7.9	43.5	1.6	182.1	4489.2
仁化县何氏骨伤科医院	15920		690	10.1	90.4		96.2	3681.1
曲江区中医院*								
深圳市中医院	1854211	67477	33883	9.1	100.4	0.4	415.9	13122.4
深圳市宝安区中医院	857307	42092	24189	10.0	100.5	0.4	271.9	9090.1
深圳市福田区中医院	743731	80403	15124	9.2	103.8	0.6	295.3	7807.2
深圳市龙岗区中医院	594980	47941	13684	10.3	83.0	0.3	310.0	8700.2

2017年全省中医医院医疗服务情况一览表

机构名称	总诊疗人次 (次)	健康检查人次 (次)	入院人次 (次)	出院者平均住院日 (日)	病床使用率 (%)	病死率 (%)	平均每次诊疗费用 (元)	平均每次出院者费用 (元)
深圳平乐骨伤科医院	361044		11202	10.4	97.2	0.0	511.0	16370.9
深圳市罗湖区中医院	342268	146023	3664	9.5	78.9		267.3	7158.9
深圳平乐骨伤科医院坪山院区	100608	7356	4376	10.9	129.8	0.0	305.6	12086.5
深圳五洲中西医结合医院	74070	44390	596	11.7	60.0		764.7	19483.3
深圳市福田区肛肠专科医院	925		136	13.9	74.4		225.9	8088.4
广东省中医院珠海医院	671162	48822	17368	8.6	101.3	0.5	318.5	13643.1
珠海市斗门区侨立中医院	456402	11153	11421	7.2	81.0	0.3	159.3	5382.3
珠海源春林中西医结合医院	29591		427	3.9	19.5		131.3	3716.3
珠海仁和骨伤医院	24052	2310	971	14.0	60.1		130.6	9503.6
汕头市中医医院	266951	9585	11043	12.2	81.6	0.4	214.5	11325.2
汕头市潮阳区中医医院	182154	716	1742	14.5	47.6		41.7	7516.1
汕头市澄海区中医医院	109839	22552	1076	12.0	45.4	0.4	133.1	6251.2
汕头市金平区中医医院	90485	746	2867	11.9	37.5	0.5	52.8	5073.6
汕头金砂中医医院	36191		1839	10.3	65.2		150.5	6082.5
佛山市中医院	2409541	73638	65654	11.3	108.7	0.4	277.3	20194.0
广东省中西医结合医院	1493268	48647	30790	8.9	88.2	0.7	174.6	10804.9

2017年全省中医医院医疗服务情况一览表

机构名称	总诊疗人次 (次)	健康检查人次 (次)	入院人次 (次)	出院者平均住院日 (日)	病床使用率 (%)	病死率 (%)	平均每次诊疗费用 (元)	平均每次出院者费用 (元)
佛山市中医院三水医院	1233321	12591	14362	8.8	87.3	0.2	125.6	8507.6
广州中医药大学顺德医院	438028	13485	28813	9.1	89.7	0.4	284.3	11067.3
佛山市高明区中医院	415245	14538	5723	9.1	71.6	1.3	188.8	7969.2
佛山健翔医院	66086	200	6743	15.7	84.7	0.7	222.0	10504.6
顺德东华骨伤科医院	64216		2057	11.7	42.0		200.9	6552.4
佛山正骨骨科医院	44787	130	1848	12.2	47.3		175.9	11775.8
佛山禅城健翔医院	40339		1434	14.4	95.1		197.4	7515.8
佛山市仁和中医院	38989		447	10.9	19.5	0.9	130.4	8274.4
顺德区侨立中医院	9587		656	6.2	14.4		108.1	3956.4
佛山太乙堂中医院	4791		116	11.5	7.4		25.9	5257.1
江门市五邑中医院	1460242	55226	45969	9.4	85.9	1.1	189.0	11573.2
江门市新会区中医院	778028	4027	16318	9.4	86.2	0.9	143.8	9117.7
江门市五邑中医院恩平分院	416592	6490	9748	6.4	91.3	0.7	143.2	6346.4
开平市中医院	373507	3937	11009	7.4	88.3	0.4	154.4	6024.8
台山市中医院	357179	6273	16635	7.5	92.4	1.2	201.4	7633.6
鹤山市中医院	332959	6728	6593	6.8	62.3	0.6	152.1	6219.1

### 2017年全省中医医院医疗服务情况一览表

机构名称	总诊疗人次 (次)	健康检查人次 (次)	入院人次数 (次)	出院者平均住院日 (日)	病床使用率 (%)	病死率 (%)	平均每诊疗人次费用 (元)	平均每出院者费用 (元)
江门市江海区中西医结合医院	241395	7919	3307	11.1	79.8	0.2	67.5	4479.5
江门市蓬江区中西医结合医院	139278	620	9638	10.7	81.3	0.1	239.2	8435.8
湛江市第一中医医院	371588	200	19259	11.0	82.8	0.7	231.5	8205.1
湛江市第二中医医院	339032	9000	18716	12.3	89.9	0.6	170.3	7647.4
雷州市中医医院	110000		5553	10.0	72.5	0.0	92.6	4078.9
徐闻县中医医院	101530	1753	8224	9.3	58.8	0.4	129.1	6101.9
湛江市赤坎中医院	78766	3500	5398	10.3	88.0	0.2	182.4	4297.7
遂溪县中医院	71218	1923	3056	11.6	75.4	0.1	128.3	5201.6
湛江市霞山骨伤科医院	46406		2206	14.3	84.5		96.7	4001.8
吴川市中医医院	17105	7164	3034	7.2	70.8	0.1	81.6	3915.5
遂溪汉平中医医院	4559		2310	6.4	98.8		47.4	2301.8
湛江大众康复医院	2929		2732	8.5	80.0		12.3	4353.2
徐闻瑞邦中医医院	35		93	5.0	37.5		171.4	3322.6
廉江市中医院								
茂名市中医医院	551419	44666	48732	9.9	114.3	0.7	199.1	9492.2
高州市中医院	437466	8992	33051	9.0	105.6	0.5	152.2	6874.0

2017年全省中医医院医疗服务情况一览表

机构名称	总诊疗人次 (次)	健康检查人次 (次)	入院人次数 (次)	出院者平均住院日 (日)	病床使用率 (%)	病死率 (%)	平均每诊疗人次费用 (元)	平均每出院者费用 (元)
信宜市中医院	202616		17591	7.7	81.4		208.5	5276.8
茂名市电白区中医院	167687		12936	9.4	96.4	0.1	132.3	6054.8
化州市中医院	105749	751	15588	7.5	49.9	0.2	151.0	4879.5
茂名市茂南区中医院	47102		5536	7.6	99.0		59.2	1670.1
高州郭氏颈腰椎医院	1392	952	488	3.7	5.4		158.0	3580.1
肇庆市中医院	465667	38720	12415	12.5	109.9	1.7	178.5	10669.6
四会市中医院	433155	17908	6997	9.2	68.6	1.0	109.8	7851.6
广宁县中医院	378335	870	7906	5.0	50.4	0.4	119.9	6493.9
肇庆市鼎湖区中医院	292753	3922	2098	7.0	63.6	0.6	77.6	5958.1
肇庆市高要区中医院	239486	18314	10156	6.6	83.1	0.6	166.1	7033.9
肇庆市端州区华佗医院	216402	26054	7189	11.8	87.0	0.9	187.1	7005.8
德庆县中医院	200077	8320	6769	6.6	71.8	0.8	97.0	4888.1
封开县中医院	126510	7799	7302	7.8	76.0	1.2	141.5	5509.1
怀集县中医院	114774	43000	7644	8.0	96.4	0.1	171.2	7086.0
惠州市中医医院	544055	12352	14888	10.3	72.2	1.6	223.2	10547.4
惠州市惠阳区中医院	244265	30761	3701	5.9	55.0	1.2	120.0	6121.8

2017年全省中医医院医疗服务情况一览表

机构名称	总诊疗人次 (次)	健康检查人次 (次)	入院 人次数 (次)	出院者 平均住院日 (日)	病床 使用率 (%)	病死率 (%)	平均每 诊疗人 次费用 (元)	平均每 出院者 费用 (元)
惠州市惠城区中医医院	206566	10050	1628	5.0	51.7		91.9	2911.4
惠东县中医院	124202	28530	3319	6.1	55.7	0.4	173.5	4965.8
博罗县中医医院	100902	5799	3381	8.2	74.0	0.1	121.4	8271.2
惠州华康骨伤医院	81385	41438	5754	12.8	69.4	0.5	390.4	11995.8
博罗博惠中医医院	63207		2400	11.3	83.4		116.1	5847.1
惠阳正骨医院	41961	382	2229	12.2	61.8		191.4	5698.5
龙门县中医医院	18932		478	9.6	43.1	0.7	109.4	5073.3
梅州市中医医院	282204	2892	18112	8.6	80.8	0.1	389.9	14608.5
梅州市第二中医医院	277847	63391	15809	9.9	71.5	0.8	263.4	10139.6
梅州市梅县区中医医院	185100	17785	4734	11.6	79.8	0.8	178.8	8726.0
五华县中医医院	168448		14447	6.2	107.9	0.2	224.5	5669.3
兴宁市中医医院	112509	4800	6516	9.2	81.6		212.4	8194.2
丰顺县中医院	94940	4529	6999	7.4	96.5	1.7	268.1	8743.7
蕉岭县中医医院	84436	18343	2937	9.3	95.7	0.5	166.5	4696.2
平远县中医医院	74439	645	2764	6.4	63.7	0.5	220.4	4238.1
大埔县中医医院	68845	1352	1793	11.7	63.8	4.8	93.2	6486.4

2017年全省中医医院医疗服务情况一览表

机构名称	总诊疗人次 (次)	健康检查人次 (次)	入院人次数 (次)	出院者平均住院日 (日)	病床使用率 (%)	病死率 (%)	平均每诊疗人次费用 (元)	平均每出院者费用 (元)
陆丰市中医医院	70696		1571	6.1	52.8		124.3	4954.2
海丰县中医医院	53288	5000	2793	11.8	66.9		244.5	14573.2
汕尾中医医院	30458	5162	766	9.4	27.0		134.7	6033.7
陆河县中医院	462						26.0	
河源市中医院	316291	11972	12189	9.1	97.9	0.7	186.0	10444.9
河源市龙川县中医院	173439	4076	17953	8.6	88.9	1.3	143.7	6548.2
河源市紫金县中医院	95180	2916	4904	8.4	55.7	0.1	133.0	7110.1
河源市东源县中医院	78019	16182	4459	7.0	52.4	0.2	97.9	4977.1
连平县中医院	37869	3000	2427	9.0	60.0		113.9	4470.5
和平县中医院	34115		4130	8.8	102.0	1.2	216.9	5486.7
河源康华中医医院	9002	360	3671	6.9	98.6		564.3	1307.5
阳江市中医医院	400121	34488	22203	11.0	97.9	0.6	310	11071
阳春市中医院	229028	7924	20767	9.0	98.9	0.5	192.6	9242.3
阳西县中医院	122293	21005	3778	7.0	50.5	0.2	102	4675
阳江市中西医结合医院	96853	2600	4019	9.6	112.9	0.8	119	6107
清远市中医院	532954	40382	23613	8.9	88.3	0.4	205.0	9376.3



### 2017年全省中医医院医疗服务情况一览表

机构名称	总诊疗人次 (次)	健康检查人次 (次)	入院人次数 (次)	出院者平均住院日 (日)	病床使用率 (%)	病死率 (%)	平均每诊疗人次费用 (元)	平均每出院者费用 (元)
英德市中医院	411045	51651	21104	6.8	90.3	0.6	143	5559
连州市中医院	112838	4500	8709	6.4	55.1	1.2	160.0	4535.4
佛冈县中医院	101873	13214	3575	6.5	58.1	0.6	152.4	5197.6
阳山县中医院	42235	13661	3161	8.1	58.6	0.6	133.3	4856.4
连南瑶族自治县人民医院（中医院）*								
连山壮族瑶族自治县中医院*								
清远市清新区中医院*								
东莞市中医院	1257211	32364	31613	10.6	81.3		215.1	15570.6
东莞市虎门中医院	394850	22158	3424	6.6	47.9	0.1	116.0	8444.9
东莞瑞康中西医结合医院	29711		986	8.8	29.0		115	8457
东莞宏元中医医院	23609	1013	82	13.6	5.1	2.9	449	8246
东莞虎门中鹰中西医结合医院	13169						175	
东莞石龙华泰中西医结合医院	2200						414	
东莞医圣堂中医医院	1802						472	
东莞市虎门中医院太宝分院*								
东莞市虎门中医院新湾分院*								

2017年全省中医医院医疗服务情况一览表

机构名称	总诊疗人次 (次)	健康检查人次 (次)	入院人次 (次)	出院者平均住院日 (日)	病床使用率 (%)	病死率 (%)	平均每诊疗人次费用 (元)	平均出院者费用 (元)
中山市中医院	2821417	82934	72619	9.2	101.4	0.4	230	13793
中山国丹中医院	41456	57740	1764	12.0	36.5		364	9250
中山和平中医院	8970		1092	20.8	78.9		187	12422
饶平县中医医院	258653	0	7484	6.2	82.4	0.8	146	5698
潮州市中医医院	114317	2651	872	6.5	30.7	0.1	177	4412
潮州市湘桥区中医院	96427	4413	1481	6.1	30.9		113.8	10775.3
潮州平安缘医院	4379				0.0		288	
普宁市中医医院	348234	1985	23931	10.9	93.9	0.2	99	11023
揭阳市中医院	162954	30965	8194	12.3	115.5	0.5	199	11658
惠来县慈云中医院	84612	760	7557	8.5	90.4	0.1	155	8405
揭西县中医医院	63937	0	5891	4.6	24.2	0.7	161	8242
揭阳骨伤医院	29326		1527	15.0	78.1		31	20809
惠来县坑仔绩顺中医骨伤医院	20500		815	13.2	53.6		132	4884
揭东区中医医院	3506	0	604	11.4	51.0	0.0	189	7531
揭阳国医堂医院	3101	120	118	10.7	32.0	0.0	167	4636
广东省云浮市中医院	387772	10606	11196	9.8	61.3	0.6	207	9179

### 2017年全省中医医院医疗服务情况一览表

机构名称	总诊疗人次 (次)	健康检查人次 (次)	入院人次数 (次)	出院者平均住院日 (日)	病床使用率 (%)	病死率 (%)	平均每诊疗人次费用 (元)	平均每出院者费用 (元)
罗定市中医院	345023	5730	14499	7.9	74.3	0.6	157	7938
新兴县中医院	341233	1007	9061	10.0	97.1	0.3	128	8317
郁南县中医院	149330	5060	5930	7.9	75.8	1.7	101.3	6628.5

注：带\*的机构为分支机构。



## 七、2017年全省中医医院房屋、设备 使用情况一览表



## 2017年全省中医医院房屋、设备拥有及使用情况一览表

机构名称	房屋面积(平方米)			万元以上设备台数(台)			
	计	房屋建 筑面积	租 房	计	10-49 万元	50-99 万元	100万 元以上
广东省中医院	350822	314977	35845	7434	1554	288	332
广州中医药大学第一附属医院	231781	214857	16924	2683	612	104	124
广州中医药大学祈福医院	142454	142019	435	625	127	24	18
南方医科大学中西医结合医院	99160	99160		704	173	37	23
广州市中医医院	67673	66745	928	1172	243	38	33
广州市中西医结合医院	60800	56000	4800	1170	268	46	40
广州中医药大学附属骨伤科医院	55212	52369	2843	854	176	23	18
广东省第二中医院	54427	29827	24600	1219	205	38	30
广州市番禺区中医院	50644	49732	912	725	107	14	27
广州勤正中医医院	46800	46800		37	6		
广州市白云区中医医院	32580	30980	1600	276	39	9	5
广州市增城区中医医院	26469	26469		340	101	12	5
广州市黄埔区中医医院	23845	21445	2400	196	40	7	9
广州花都狮诚中西医结合医院	23500	16000	7500	29	5		1
广州市萝岗区中医医院	21042	21042		288	48	9	7
广州市天河区中医医院	18800	18800		325	83	19	14
广州市越秀区中医医院	17322	17322		98		3	2
广州市海珠区中医医院	15589	15589		305	72	7	10
广州市从化区中医医院	15068	14614	454	120	67	7	8
广州市荔湾区中医医院	14412	14412		438	77	15	5
广州市正骨医院	11598	11349	249	540	87	23	11
广州市南沙区中医医院	10602	10602		106	27	4	4
广州华港中医肝病医院	7256		7256	9	3		
广州市荔湾区芳村中医医院	7217	1099	6118	99	20	1	1
广州市荔湾区骨伤科医院	5054	3754	1300	188	33	7	4

## 2017年全省中医医院房屋、设备拥有及使用情况一览表

机构名称	房屋面积(平方米)			万元以上设备台数(台)			
	计	房屋建 筑面积	租 房	计	10-49 万元	50-99 万元	100万 元以上
广州金塞迹中西医结合医院	3568		3568	1	1		
黄埔惠民中西医结合医院	2500		2500	7	6	1	
扶元堂中医医院	2254		2254	1			
广州市越秀区第二中医医院	1960	1960		97	5	2	1
愈生中医医院	1876		1876	2		1	
广州中医药大学热带医学研究所中西医结合医院	740		740	5			
广东省中医院大学城医院*							
广州市海珠区石溪中医医院*							
广州市慈善医院（广东省中医院芳村分院）*							
广东省中医院二沙岛分院*							
韶关市中医院	31646	30401	1245	540	73	10	14
始兴县中医院	23282	23282		93	21	3	
乐昌市中医院	21777	21777		240	73	5	5
翁源县中医院	17808	17808		174	26	5	3
南雄市中医院	15494	15494		255	36	12	4
新丰县中医院	11279	10679	600	190	26	1	2
乳源县中医院	6541	6541		117	32	6	6
仁化县何氏骨伤科医院	1375	1375		8	1	1	
曲江区中医院*							
深圳市中医院	102870	100480	2390	2365	441	78	109
深圳市龙岗区中医院	88180	78151	10029	726	150	39	39
深圳市宝安区中医院	50384	50384		1268	290	37	38
深圳市福田区中医院	34782	34782		986	194	34	36
深圳平乐骨伤科医院	32104	17050	15054	488	58	12	8
深圳市罗湖区中医院	14722	10582	4140	535	81	22	16



## 2017年全省中医医院房屋、设备拥有及使用情况一览表

机构名称	房屋面积(平方米)			万元以上设备台数(台)			
	计	房屋建 筑面积	租 房	计	10-49 万元	50-99 万元	100万 元以上
深圳平乐骨伤科医院坪山院区	11328	11328		33	2		1
深圳五洲中西医结合医院	11245	4500	6745	216	5		1
深圳市福田区肛肠专科医院	4597	4597		161	157	4	
广东省中医院珠海医院	23374	21255	2119	315	47	16	9
珠海市斗门区侨立中医院	13959	13959		179	25	5	5
珠海仁和骨伤医院	5600		5600	31	4	3	2
珠海源春林中西医结合医院	2200	2200		9	3	1	
汕头市金平区中医医院	23000	23000		72	7	1	6
汕头市中医医院	17432	16966	466	424	81	10	13
汕头市潮阳区中医医院	9422	9422		56	13	1	1
汕头市澄海区中医医院	4388	4388		29	3	4	1
汕头金砂中医医院	3500	3500		40	7		
佛山市中医院	241449	241449		1698	392	91	66
广东省中西医结合医院	145731	145241	490	1703	372	64	67
广州中医药大学顺德医院	59011	59011		845	147	36	41
佛山市中医院三水医院	44395	44395		543	114	21	7
佛山市高明区中医院	22605	21835	770	271	53	6	4
佛山健翔医院	21300		21300	60	13	3	3
佛山市仁和中医院	13786	8834	4952	22	3	1	1
佛山正骨骨科医院	9600	9600		145	40	3	2
顺德区侨立中医院	8228	4692	3536	20	2	1	1
顺德东华骨伤科医院	5454	5454		16	5	1	
佛山禅城健翔医院	2760		2760	3	1		
佛山太乙堂中医院	2687		2687	2	1		
江门市五邑中医院	119302	119302		1987	379	57	66

## 2017年全省中医医院房屋、设备拥有及使用情况一览表

机构名称	房屋面积(平方米)			万元以上设备台数(台)			
	计	房屋建筑面积	租房	计	10-49万元	50-99万元	100万元以上
台山市中医院	57742	57742		494	70	11	14
江门市新会区中医院	37770	35051	2719	465	89	17	12
开平市中医院	37042	35294	1748	473	65	9	6
江门市五邑中医院恩平分院	19200	17000	2200	204	43	6	8
鹤山市中医院	16070	16070		157	18	2	3
江门市蓬江区中西医结合医院	15000	15000		220	23	11	4
江门市江海区中西医结合医院	8154	8154		112	12	1	1
湛江市第一中医医院	37934	36074	1860	459	50	18	6
湛江市第二中医医院	23230	23230		334	59	6	8
徐闻县中医医院	15755	15755		96	21	5	8
吴川市中医院	13550	13550		12	1		1
雷州市中医医院	11085	11085		49	6	2	2
遂溪汉平中医医院	9078	6208	2870	4	3		
湛江大众康复医院	6060	3060	3000	9	1		
廉江市中医院	5870	5870		16	3		
湛江市霞山骨伤科医院	5257	5257		37	4	1	1
遂溪县中医院	5131	5131		71	12	3	10
湛江市赤坎中医院	3945	3055	890	61	8	1	1
徐闻瑞邦中医医院	1680		1680				
高州市中医院	70899	70899		627	170	20	22
茂名市中医院	59497	56497	3000	685	184	25	27
信宜市中医院	20457	20457		223	36	8	8
茂名市电白区中医院	20365	20365		109	20	3	7
化州市中医院	10614	10614		24	3	1	2
高州郭氏颈腰椎医院	7746	4051	3695	3	2		

## 2017年全省中医医院房屋、设备拥有及使用情况一览表

机构名称	房屋面积(平方米)			万元以上设备台数(台)			
	计	房屋建 筑面积	租 房	计	10-49 万元	50-99 万元	100万 元以上
茂名市茂南区中医院	1580	1580		5	1	1	
肇庆市中医院	55836	55836		428	58	13	8
肇庆市端州区华佗医院	21620	21620		188	26	7	3
封开县中医院	19969	19969		275	54	9	5
肇庆市高要区中医院	18863	18711	152	327	57	20	16
四会市中医院	18640	18640		213	54	3	2
广宁县中医院	13889	13250	639	28	4		1
肇庆市鼎湖区中医院	12168	10318	1850	107	12	2	3
德庆县中医院	9118	9118		170	27	2	5
怀集县中医院	3848	3848		195	69	5	6
惠州市中医医院	81222	81222		1104	89	10	15
惠州华康骨伤医院	38300	38300		247	60	6	6
惠州市惠阳区中医院	15606	13786	1820	186	41	3	5
博罗博惠中医医院	13000	13000		18			
博罗县中医医院	7980	7980		105	19	4	4
惠阳正骨医院	7000	7000		38	11	1	2
惠东县中医院	5297	5297		107	25	5	4
惠州市惠城区中医医院	3122	2972	150	1			
龙门县中医医院	2685	2685		23	3		
梅州市第二中医医院	49723	49723		680	118	17	23
梅州市中医医院	30413	30413		199	47	7	11
五华县中医医院	20668	20668		272	35	5	7
梅州市梅县区中医医院	13401	13401		217	37	9	9
兴宁市中医医院	11379	11379		172	33		2
蕉岭县中医医院	9938	9938		84	13	3	2

### 2017年全省中医医院房屋、设备拥有及使用情况一览表

机构名称	房屋面积(平方米)			万元以上设备台数(台)			
	计	房屋建 筑面积	租 房	计	10-49 万元	50-99 万元	100万 元以上
丰顺县中医院	7399	7399		20	10	1	1
大埔县中医医院	5339	5339		17	6	1	
平远县中医医院	4397	4397		62	13	3	3
陆丰市中医医院	7029	7029		50	7		1
海丰县中医医院	6700	6700		113	17	7	6
汕尾中医医院	2900	2900		18	6	2	
陆河县中医院	2800	2800		26	1		
河源市中医院	24311	24311		318	59	9	12
河源市龙川县中医院	17300	17300		30	3	1	1
河源市东源县中医院	16953	16953		69	12	5	4
河源市紫金县中医院	9009	9009		90	33	2	2
河源康华中医医院	3000	3000		15	8	2	
和平县中医院	2576	2576		40	2	1	1
连平县中医院	1309	1309		15			1
阳江市中医医院	42600	42600		638	143	37	30
阳春市中医院	28552	28552		303	82	10	21
阳西县中医院	18566	18566		90	15	1	3
阳江市中西医结合医院	11575	10875	700	147	21	3	2
清远市中医院	84939	84939		546	92	9	18
英德市中医院	37389	37389		448	61	14	10
连州市中医院	22591	22591		157	43	6	6
阳山县中医院	7509	7509		46	26	3	
佛冈县中医院	7063	6506	557	144	20	1	5
连南瑶族自治县人民医院（中医院）*							
连山壮族瑶族自治县中医院*							

## 2017年全省中医医院房屋、设备拥有及使用情况一览表

机构名称	房屋面积(平方米)			万元以上设备台数(台)			
	计	房屋建 筑面积	租 房	计	10-49 万元	50-99 万元	100万 元以上
清远市清新区中医院*							
东莞市中医院	178894	178894		1377	269	62	70
东莞市虎门中医院	14331	11481	2850	90	12		3
东莞宏元中医医院	8200	4200	4000	12	3	1	1
东莞瑞康中西医结合医院	5426		5426	5			
东莞医圣堂中医医院	5188		5188	18	3		1
东莞石龙华泰中西医结合医院	4958	4958		12	2		
东莞虎门中鹰中西医结合医院	3000		3000	2	2		
东莞市虎门中医院新湾分院*							
东莞市虎门中医院太宝分院*							
中山市中医院	261605	261255	350	3438	593	100	83
中山国丹中医院	34000	18000	16000	134	25	6	2
中山和平中医院	4000		4000	64	12	2	1
饶平县中医医院	9836	9836	0	134	36	4	8
潮州市中医医院	7330	7330	0	97	16	2	3
潮州市湘桥区中医院	2698	2698	0	22	2	1	0
潮州平安缘医院	2000	0	2000	2	1	0	1
揭西县中医医院	50836	50836	0	50	0	2	3
普宁市中医医院	31010	31010	0	291	63	9	15
惠来县慈云中医院	23288	23288		18	3	0	1
揭阳市中医院	11663	11063	600	38	6	0	3
揭阳国医堂医院	10600	6300	4300	17	7	0	0
揭阳骨伤医院	5700	5700					
惠来县坑仔绩顺中医骨伤医院	3470	3470					
揭东区中医医院	1770	1770	0	4	0	0	0

## 2017年全省中医医院房屋、设备拥有及使用情况一览表

机构名称	房屋面积(平方米)			万元以上设备台数(台)			
	计	房屋建 筑面积	租 房	计	10-49 万元	50-99 万元	100万 元以上
广东省云浮市中医院	37069	36858	211	225	49	5	4
罗定市中医院	34460	34460	0	112	76	14	22
新兴县中医院	12200	11700	500	290	72	9	8
郁南县中医院	10412	10412		153	36	4	2

注：带\*的机构为分支机构。



## 八、全省中医医院通讯录





## 2017年全省中医医院通讯录

机构名称	经济类型	医院等级	医院等次	地址
广东省中医院	公立	三级	甲等	广州市大德路111号
广东省第二中医院	公立	三级	甲等	广州市恒福路60号
广州市正骨医院	公立	二级	甲等	广州市东风中路449号
广州市荔湾区中医医院	公立	二级	甲等	广州市荔湾区长寿西路5号
广州市越秀区中医医院	公立	二级	甲等	广州市正南路6号
广州市荔湾区骨伤科医院	公立	二级	甲等	广州市荔湾区文昌北路235号
广州中医药大学热带医学研究所中西医结合医院	民营	未评	未评	芳村区东漵北路725号
广州市中医医院	公立	三级	甲等	广州市荔湾区珠玑路16号
广州市荔湾区芳村中医医院	公立	二级	未评	广州市荔湾区芳信路131号
广州市慈善医院（广东省中医院芳村分院）*	公立	三级	甲等	广州市芳村区花地涌岸街36号
愈生中医医院	民营	一级	未评	广州市五羊新城寺右新马路南二街5号首、二层
广州市荔湾区第二人民医院	公立	二级	甲等	广州市西湾路42号
广东省中医院二沙岛分院*	公立	三级	甲等	广州市大通路261号
广州市越秀区第二中医医院	公立	二级	未评	广州市越秀南路124号
民康中医医院	民营	一级	未评	广州市寺右新马路寺右一横路通贤里10号
广州市海珠区石溪中医医院*	公立	二级	未评	海珠区工业大道420号
南方医科大学中西医结合医院	公立	三级	甲等	海珠区石榴岗路13号
广州中医药大学附属骨伤科医院	公立	三级	甲等	江南西路青竹大街17号

## 2017年全省中医医院通讯录

机构名称	经济类型	医院等级	医院等次	地址
广州市海珠区中医医院	公立	二级	甲等	前进路南园大街1号之一
广州华港中医肝病医院	民营	二级	未评	广州市天河区中山大道中1033号C座及B座顶楼
广州市天河区中医医院	公立	二级	甲等	广州市天河区黄埔大道中棠石路
扶元堂中医医院	民营	未评	未评	广州市黄埔大道西161号富星大厦
广州市白云区中医医院	公立	二级	甲等	广州市白云区人和镇鹤龙七路2号
广州中医药大学第一附属医院	公立	三级	甲等	广州市白云区机场路16号
广州市黄埔区中医医院	公立	二级	甲等	广州市黄埔区蟹山路3号
广州市萝岗区中医医院	公立	二级	甲等	广州市黄埔区萝岗公路街212号
广州金塞途中西医结合医院	民营	一级	未评	广州国际生物岛螺旋四路标准产业单元一期生产区302B
黄埔惠民中西医结合医院	民营	未评	未评	广州市黄埔区黄埔东路自编2040号
广州中医药大学祈福医院	民营	三级	甲等	广州市番禺区鸿福路3号
广州市番禺区中医院	公立	三级	甲等	番禺区市桥街桥东路65号、93号
广东省中医院大学城医院*	公立	三级	甲等	广州市番禺区大学城内环西路
广州市中西医结合医院	公立	三级	甲等	广州市花都区新华镇迎宾大道67号
广州花都狮诚中西医结合医院	民营	一级	未评	广州市花都区狮岭镇宝峰南路13号
广州市南沙区中医医院	公立	二级	甲等	广州市南沙区珠江街珠江北路250号
广州市从化区中医医院	公立	二级	甲等	从化市街口街镇北路21号
广州市增城区中医医院	公立	二级	甲等	广州市增城区荔城街民生路50号

## 2017年全省中医医院通讯录

机构名称	经济类型	医院等级	医院等次	地址
韶关市中医院	公立	三级	甲等	韶关市武江南路98号
曲江区中医院*	公立	二级	甲等	曲江区马坝镇工农路12号
始兴县中医院	公立	二级	甲等	太平镇兴平路27号
仁化县何氏骨伤科医院	民营	未评	未评	仁化县丹霞山环山北路11号
翁源县中医院	公立	二级	甲等	龙仙镇工业路153号
乳源县中医院	公立	二级	甲等	乳源县乳城镇解放南路
新丰县中医院	公立	二级	甲等	丰城镇新南路47号
乐昌市中医院	公立	二级	甲等	乐城镇人民中路58号
南雄市中医院	公立	二级	甲等	广东省南雄市雄州街道雄州大道中146号
深圳市罗湖区中医院	公立	二级	甲等	深圳市乐园路83号
深圳平乐骨伤科医院罗湖院区	公立	三级	甲等	深圳市罗湖区金塘街40号
深圳市福田区中医院	公立	三级	甲等	深圳市福田区景田北6001号
深圳市中医院	公立	三级	甲等	深圳市福田区福华路1号
深圳五洲中西医结合医院	民营	未评	未评	深圳市南山区科技园科华路7号
深圳市宝安区中医院	公立	三级	甲等	深圳市宝安区30区裕安二路25号
深圳市龙岗区中医院	公立	三级	甲等	深圳市龙岗区体育新城大运路1号
深圳平乐骨伤科医院坪山院区	公立	二级	未评	坪山新区深汕公路（坑梓段）252号
广东省中医院珠海医院	公立	三级	甲等	珠海市吉大景乐路

## 2017年全省中医医院通讯录

机构名称	经济类型	医院等级	医院等次	地址
珠海仁和骨伤医院	民营	未评	未评	珠海迎宾南路2138号
珠海市斗门区侨立中医院	公立	二级	未评	珠海市斗门区白蕉镇连桥路65号
珠海源春林中西医结合医院	民营	未评	未评	珠海市金湾区金海岸华阳路508号
汕头金砂中医医院	公立	一级	未评	汕头市金砂新厝直巷11号
汕头市中医医院	公立	三级	甲等	汕头市金平区新兴路11号
汕头市潮阳区中医医院	公立	二级	甲等	潮阳区棉城中华路478号
汕头市澄海区中医医院	公立	二级	乙等	澄海区振兴路中段
佛山禅城健翔医院	民营	一级	未评	佛山市禅城区金澜北路华远电排站侧
佛山健翔医院	民营	三级	未评	佛山市季华七路石石青华龙路10号
佛山市中医院	公立	三级	甲等	佛山市亲仁路六号
广东省中西医结合医院	公立	三级	甲等	南海区桂城南五路16号
佛山市仁和中医院	民营	未评	未评	佛山市南海区里水镇海南洲丰岗收费站旁
顺德区侨立中医院	民营	未评	未评	佛山市顺德区大良南江新中路4号
广州中医药大学顺德医院	公立	三级	甲等	顺德区大良顺峰山金沙大道
顺德东华骨伤科医院	民营	未评	未评	大良云良路9号
佛山市中医院三水医院	公立	二级	甲等	佛山市三水区西南街道环城路2号
佛山市高明区中医院	公立	二级	甲等	高明区荷城街道文华路387
江门市蓬江区中西医结合医院	民营	二级	未评	江门市白石乡大道66号

## 2017年全省中医医院通讯录

机构名称	经济类型	医院等级	医院等次	地址
江门市五邑中医院	公立	三级	甲等	江门市华园东路30号
江门市江海区中西医结合医院	公立	二级	未评	江门市江海区礼乐三路200号
江门市新会区中医院	公立	二级	甲等	江门市新会区会城惠民东路47号
台山市中医院	公立	二级	甲等	台山市沙岗湖路100号
开平市中医院	公立	二级	甲等	江门市开平市大兴街18号
鹤山市中医院	公立	二级	甲等	鹤山市沙坪镇人民路24号
江门市五邑中医院恩平分院	公立	二级	甲等	恩平市南堤路29号
湛江大众康复医院	民营	一级	未评	湛江市赤坎区大众路17号
湛江市赤坎中医院	公立	二级	甲等	湛江市赤坎区中山二路67号
湛江市第一中医医院	公立	三级	甲等	赤坎海北路24号
湛江市霞山骨伤科医院	公立	二级	甲等	霞山洪屋路140号
湛江市第二中医医院	公立	三级	甲等	霞山解放西路14号
遂溪县中医院	公立	二级	甲等	遂溪县遂城镇湛川路53号
徐闻县中医医院	公立	二级	甲等	徐闻县城东方一路45号
廉江市中医院	公立	二级	未评	廉江市廉城西街86号
雷州市中医医院	公立	二级	甲等	雷州市雷城镇圣宫前期22号
吴川市中医医院	公立	二级	甲等	吴川梅录镇解放北路二巷6号
茂名市中医医院	公立	三级	甲等	茂名市油城五路7号

## 2017年全省中医医院通讯录

机构名称	经济类型	医院等级	医院等次	地址
茂名市茂南区中医院	公立	一级	未评	茂名市新坡商业城一街69号
茂名市电白区中医院	公立	二级	甲等	电白区水东镇东阳北街27号
高州郭氏颈腰椎医院	民营	一级	未评	高州市工业大道368号(原珠江学校内)
高州市中医院	公立	三级	甲等	广东省高州市茂名大道32号
化州市中医院	公立	二级	甲等	化州市中医院
信宜市中医院	公立	二级	甲等	信城竹园路1号
肇庆市中医院	公立	三级	甲等	肇庆市端州六路20号
肇庆市博爱医院	民营	一级	未评	肇庆市端州区康乐北路康乐花园5幢E1区
肇庆市端州区华佗医院	公立	二级	甲等	肇庆市和平路29号
肇庆市鼎湖区中医院	公立	二级	甲等	肇庆市鼎湖区广利街道办事处利民路27号
肇庆市高要区中医院	公立	二级	甲等	肇庆市高要区南岸镇府前大街32号
广宁县中医院	公立	二级	甲等	广宁县南街镇新宁北路34号
怀集县中医院	公立	二级	甲等	怀集县怀城镇红旗路44号
封开县中医院	公立	二级	甲等	封开县江口镇解放路一巷13号
德庆县中医院	公立	二级	甲等	德庆县德城镇康城大道4号
四会市中医院	公立	二级	甲等	广东省四会市东城区水仙路4号
惠州华康骨伤医院	民营	三级	未评	惠州市惠南大道(惠州学院对面)
惠州市中医医院	公立	三级	甲等	惠州市下角菱湖三路1号

## 2017年全省中医医院通讯录

机构名称	经济类型	医院等级	医院等次	地址
惠州市惠城区中医医院	公立	一级	未评	惠州市惠城区桥西街道麦兴路33号
惠阳正骨医院	民营	未评	未评	惠阳区淡水石桥管理区熊老屋规划区
惠州市惠阳区中医院	公立	二级	甲等	惠阳区淡水镇石园西街6号
博罗博惠中医医院	民营	一级	未评	博罗县石湾镇宏明西路13-19号
博罗县中医医院	公立	二级	甲等	博罗县罗阳镇穿城路15座1号
惠东县中医院	公立	二级	甲等	惠东县平山镇解放中路
龙门县中医医院	公立	二级	乙等	广东省惠州市龙门县龙城镇甘南路60号
梅州市中医医院	公立	三级	未评	梅州市梅江区华南大道13号
梅州市第二中医医院	公立	二级	甲等	梅州市梅松路35号
梅州市梅县区中医医院	公立	二级	未评	梅县新城宪梓大道中52号
大埔县中医医院	公立	二级	甲等	大埔县湖寮镇万川路123号
丰顺县中医院	公立	二级	甲等	丰顺县汤坑镇南门路36号
五华县中医医院	公立	二级	甲等	五华县水寨镇华兴南路183号
平远县中医医院	公立	二级	甲等	广东省平远县大柘镇平城中路43号
蕉岭县中医医院	公立	二级	甲等	梅州市蕉岭县蕉城镇南门路2号
兴宁市中医医院	公立	二级	甲等	兴宁市兴城镇官汕一路25号
汕尾中医医院	民营	未评	未评	汕尾市区新城路62号
海丰县中医医院	公立	二级	甲等	海丰县海城镇九都山



## 2017年全省中医医院通讯录

机构名称	经济类型	医院等级	医院等次	地址
陆河县中医院	公立	未评	未评	陆河县城人民北路
陆丰市中医医院	公立	未评	未评	东海镇建设路陆丰市中医医院
河源市中医院	公立	二级	甲等	河源市源城区公园东路31号
河源康华中医医院	民营	未评	未评	河源市源城区公园西路26号
河源市紫金县中医院	公立	二级	甲等	紫城镇北河街1号
河源市龙川县中医院	公立	二级	甲等	龙川县老隆镇石角头
连平县中医院	公立	二级	乙等	连平县元善镇南山大道东
和平县中医院	公立	二级	甲等	和平县阳明镇金芑路
河源市东源县中医院	公立	二级	乙等	东源县仙塘镇徐洞管理区
阳江市中西医结合医院	公立	二级	未评	阳江市建设路109号
阳江市中医医院	公立	三级	甲等	阳江市江城区石湾北路
阳西县中医院	公立	二级	未评	阳西县织贡镇安和路188号
阳春市中医院	公立	二级	甲等	阳春市拥军路2号
清远市中医院	公立	三级	甲等	清城区桥北路
清远市清新区中医院*	公立	未评	甲等	清远市清新区清和大道178号
佛冈县中医院	公立	二级	甲等	清远市佛冈县解放路15号
阳山县中医院	公立	二级	甲等	阳山县阳城镇商业大道289号
连山壮族瑶族自治县中医院*	公立	未评	未评	吉田镇城中路

## 2017年全省中医医院通讯录

机构名称	经济类型	医院等级	医院等次	地址
连南瑶族自治县人民医院（中医院）*	公立	未评	未评	清远市连南县三江镇朝阳街9号
英德市中医院	公立	二级	甲等	英德市峰光西路
连州市中医院	公立	二级	甲等	连州市慧光路117号
东莞虎门中鹰中西医结合医院	民营	未评	未评	东莞市虎门镇太沙路312号
东莞市虎门中医院新湾分院*	公立	一级	未评	东莞市虎门镇新湾新渔村新兴路
东莞宏元中医医院	民营	未评	未评	东莞市南城区众利路金胜综合楼
东莞市中医院	公立	三级	甲等	东莞市东城区松山湖大道22号
东莞瑞康中西医结合医院	民营	未评	未评	东莞市南城区西平社区宏伟路2号
东莞市虎门中医院	公立	一级	甲等	东莞市虎门镇新湾新兴路62号
东莞市虎门中医院太宝分院*	公立	一级	未评	东莞市虎门镇太宝路卢玉兰大楼
中山和平中医院	民营	未评	未评	小榄镇民安北路26号
中山市中医院	公立	三级	甲等	中山市西区康欣路3号/中山市石岐悦来路悦来上街2号
中山国丹中医院	民营	未评	未评	中山火炬开发区创业路与兴业路交汇处（中京大厦）
潮州市湘桥区中医院	公立	二级	未评	潮州市湘桥区绿榕北路390号
潮州市中医医院	公立	二级	未评	潮州市湘桥区西马路122号
饶平县中医医院	公立	二级	甲等	饶平县黄冈镇饶平大道162号
揭阳市中医院	公立	二级	甲等	广东省揭阳市榕城区进贤门大道
揭阳骨伤医院	民营	未评	未评	仙桥4号路

## 2017年全省中医医院通讯录

机构名称	经济类型	医院等级	医院等次	地址
揭东区中医医院	公立	未评	未评	揭东区金凤路西侧163号
揭西县中医医院	公立	二级	未评	揭西县京溪园镇长滩村新洪村老虎径地段
惠来县慈云中医院	公立	二级	甲等	揭阳市惠来县惠城镇南门东路99号
惠来县坑仔绩顺中医骨伤医院	民营	未评	未评	惠来县岐石镇内隆公路岐石路口八公里处
普宁市中医医院	公立	二级	甲等	广东省普宁市池尾陈沙公路(多年山路段)新中医医院
广东省云浮市中医院	公立	三级	甲等	广东省云浮市市区城基路子15号
新兴县中医院	公立	二级	甲等	新兴县新城镇环城西路21号
郁南县中医院	公立	二级	甲等	郁南县都城镇平江路17号
罗定市中医院	公立	三级	甲等	罗定市罗城镇泮洲南路41号